



**GENERALITAT
VALENCIANA**

Conselleria de Sanitat
Universal i Salut Pública

RESUMEN

MEMORIA DE GESTIÓN

CONSELLERIA DE SANITAT UNIVERSAL I SALUT PUBLICA

2020

ESTA MEMORIA HA SIDO ELABORADA POR:

DIRECCIÓN GENERAL DE ASISTENCIA SANITARIA
DIRECCIÓN GENERAL DE FARMACIA Y PRODUCTOS SANITARIOS
DIRECCIÓN GENERAL DE INVESTIGACIÓN Y ALTA INSPECCIÓN SANITARIA
DIRECCIÓN GENERAL DE SALUD PÚBLICA Y ADICCIONES
DIRECCIÓN GENERAL DE RECURSOS HUMANOS
DIRECCIÓN GENERAL DE ALTA TECNOLOGÍA, INVERSIONES E INFRAESTRUCTURAS
DIRECCIÓN GENERAL DE PLANIFICACIÓN, EFICIENCIA TECNOLÓGICA Y ATENCIÓN AL PACIENTE
ESCUELA VALENCIANA DE ESTUDIOS DE LA SALUD EVES

COORDINADA POR:

SUBDIRECCIÓN GENERAL DEL GABINETE TÉCNICO
SERVICIO DE DOCUMENTACIÓN, PUBLICACIONES Y ESTADÍSTICA DEPARTAMENTAL

A lo largo del texto de esta Memoria se ha resaltado con un sombreado de este color todas las actuaciones desarrolladas por la CSUI&SP como consecuencia de la pandemia de la COVID-19.

EDITA: GENERALITAT VALENCIANA. CONSELLERIA DE SANITAT UNIVERSAL I SALUT PÚBLICA

© **DE LA PRESENTE EDICIÓN:** GENERALITAT, 2021

PRIMERA EDICIÓN, SEPTIEMBRE 2021. EDICIÓN ONLINE

MAQUETADA POR: PUBLIPRINTERS GLOBAL S. L.

Índice

1. Población protegida y tarjeta sanitaria.....	5
2. Presupuesto sanitario: principales magnitudes.....	8
3. Infraestructuras sanitarias: inversión.....	11
4. Recursos humanos.....	15
4.1. Plantilla de la Conselleria, de las concesiones y de los consorcios hospitalarios.....	15
4.2. Plantilla gestionada por la Conselleria de Sanitat Universal i Salut Pública.....	16
4.3. Plantilla gestionada por los consorcios hospitalarios de Valencia y Castellón.....	18
4.4. Plantilla gestionada por las concesiones administrativas.....	19
4.5. Selección y provisión de personal.....	20
4.5.1. Situación de la ejecución de las Ofertas de Empleo Público de los años 2014, 2015 y 2016.....	20
4.5.2. Ejecución de las Ofertas de Empleo Público de los años 2017, 2018 y proceso de estabilización de la OEP 2019.....	21
4.5.3. Oferta de Empleo Público 2020.....	21
5. Red asistencial.....	23
5.1. Centros hospitalarios.....	23
5.2. Hospitalización a Domicilio.....	26
5.3. Centros de Atención Primaria y unidades de apoyo.....	27
5.4. Recursos de emergencias.....	28

6. Actividad asistencial	29
6.1. Atención primaria	29
6.2. Atención especializada	30
6.2.1. Consultas externas	30
6.2.2. Estancias hospitalarias	31
6.2.3. Ingresos hospitalarios	32
6.2.4. Partos totales, cesáreas y anestesia epidural.....	33
6.2.5. Intervenciones quirúrgicas.....	34
6.2.6. Actividad en urgencias hospitalarias.....	36
6.3. Salud Mental	39
7. Donación y trasplantes	41
8. Salud Pública	43
8.1 Seguridad alimentaria.....	43
8.2 Salud ambiental	44
8.3 Vacunación	44
8.4 Violencia de Género	44
8.5 Actuaciones especiales Pandemia COVID-19	45
9. Gasto farmacéutico	46
9.1. Prestación farmacéutica a través de receta oficial en la Comunitat Valenciana ..	46
9.2. Ayudas al copago farmacéutico y ortoprotésico	47
10. Tecnología sanitaria	48
10.1. Sistema de Historia de Salud Electrónica HSE	48
10.2. Presupuesto en tecnologías de sistemas de información y comunicaciones.....	48
11. Investigación biomédica	49
12. Actividad formativa de la Conselleria: la Escuela Valenciana de Estudios de la Salud (EVES)	50
12.1. Planes de Formación de la EVES	51
12.2. Indicadores de los Planes de Formación.....	52

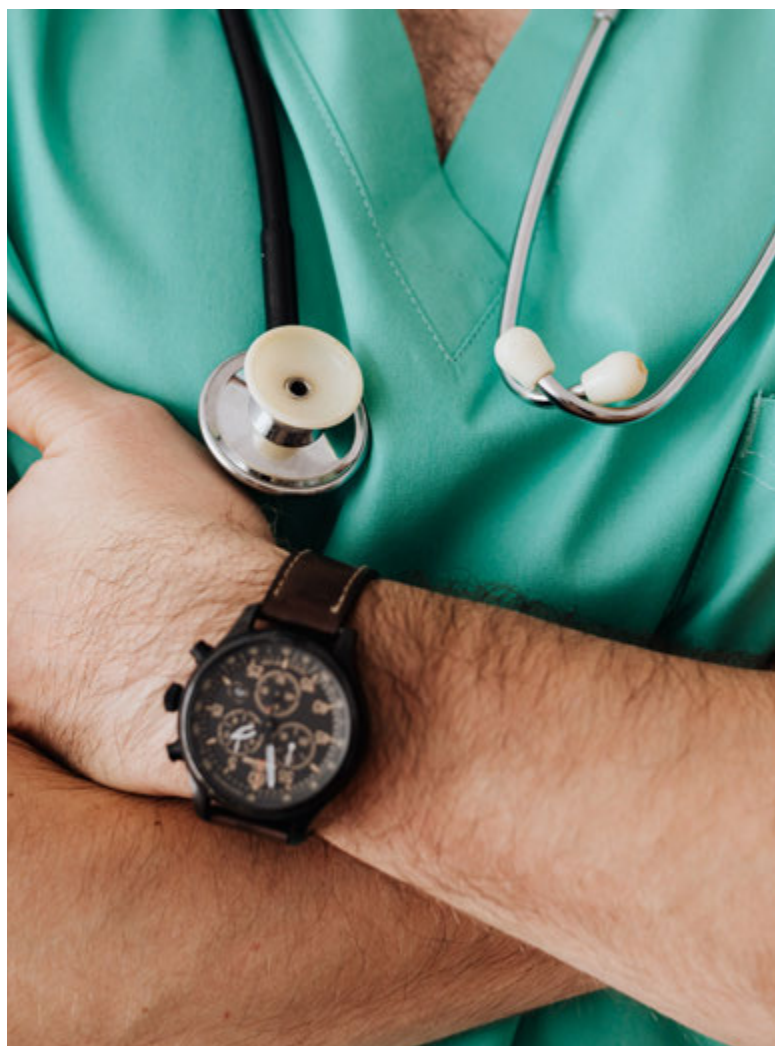
1. Población protegida y tarjeta sanitaria

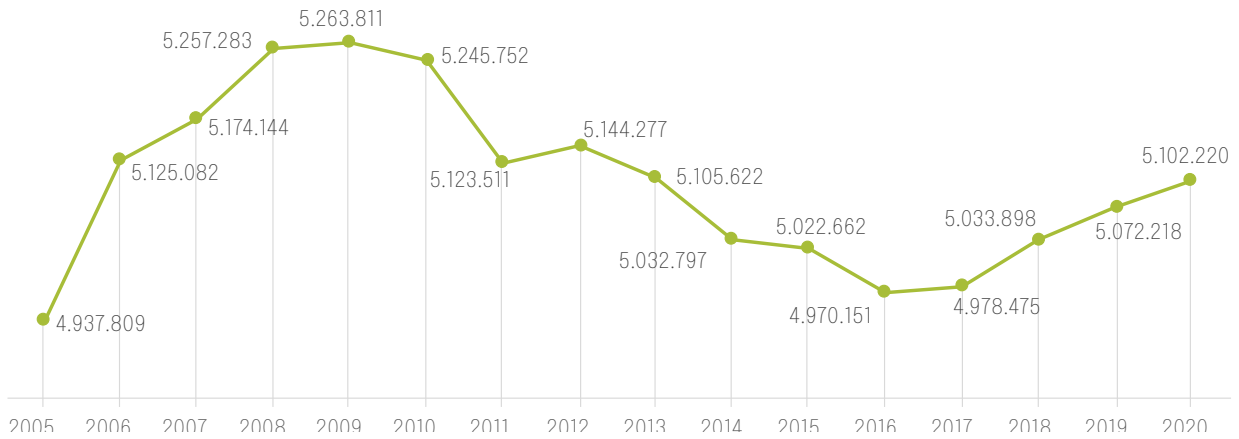
El Sistema de Información Poblacional (SIP) es el registro administrativo corporativo de la Conselleria de Sanitat Universal i Salut Pública, que contiene información administrativa y sanitaria de las personas residentes en la Comunitat Valenciana y de aquellas que, no siendo residentes, acceden a las prestaciones sanitarias del Sistema Valenciano de Salud.

La evolución en el número de personas que están de alta en dicho Sistema de información, al que se le asigna un número SIP y del que se recogen datos de identificación, localización, asignación de médico/a y centro de atención primaria, modalidad de aseguramiento (datos de acreditación) y situación de residencia ha sido la reflejada en la siguiente tabla.

Evolución de los ciudadanos incluidos en SIP		
Año	Población SIP	% Var
2005	4.937.809	
2006	5.125.082	3,8
2007	5.174.144	1
2008	5.257.283	1,6
2009	5.263.811	0,1
2010	5.245.752	-0,3
2011	5.123.511	-2,3
2012	5.144.277	0,4
2013	5.105.622	-0,8
2014	5.032.797	-1,4
2015	5.022.662	-0,2
2016	4.970.151	-1
2017	4.978.475	0,2
2018	5.033.898	1,1
2019	5.072.218	0,8
2020	5.102.220	0,6

Datos del Sistema de Información Poblacional SIP.





El Sistema Valenciano de Salud se ordena en departamentos de salud, que son sus estructuras fundamentales, siendo las demarcaciones geográficas en las que queda dividido el territorio de la Comunitat Valenciana a los efectos sanitarios.

Por departamentos de salud destacan el del Consorcio Hospital General Universitario de Valencia CHGUV que tiene una población de 367.149 personas, el departamento del Valencia - Clínico Universitario que cubre a 348.137 personas y el de Valencia - Arnau de Vilanova que atiende a 324.034 personas.



Población SIP por departamento de salud

Departamentos de salud	Empadronados o no Total	Mayores de 65 años		Extranjeros	
		N°	%	N°	%
Vinaròs	90.365	20.058	22,20%	20.514	22,70%
Castellò	284.183	54.871	19,31%	49.088	17,27%
la Plana de la Vila Real	187.616	34.955	18,63%	24.230	12,91%
Sagunto	154.712	33.206	21,46%	17.808	11,51%
Valencia-Clinico	348.137	68.179	19,58%	39.240	11,27%
Valencia-Arnau	324.034	56.762	17,52%	33.130	10,22%
Valencia-La Fe	290.447	55.012	18,94%	38.925	13,40%
Requena	51.622	13.053	25,29%	4.853	9,40%
Valencia - CHGUV	367.149	70.197	19,12%	45.647	12,43%
Valencia - Dr. Peset	280.052	58.363	20,84%	36.355	12,98%
la Ribera	261.023	50.851	19,48%	29.133	11,16%
Gandía	179.272	35.994	20,08%	29.415	16,41%
Denia (Marina alta)	174.194	42.873	24,61%	57.474	32,99%
Xàtiva-Ontinyent	194.800	39.726	20,39%	19.375	9,95%
Alcoi	137.336	29.145	21,22%	11.862	8,64%
Marina Baixa	184.956	39.429	21,32%	52.758	28,52%
Alacant-Sant Joan	225.153	46.156	20,50%	33.292	14,79%
Elda	189.629	37.331	19,69%	12.824	6,76%
Alacant -General	280.535	50.078	17,85%	35.858	12,78%
Elx	169.599	31.214	18,40%	19.927	11,75%
Orihuela	169.580	29.456	17,37%	32.297	19,05%
Torreveija	188.602	56.837	30,14%	90.037	47,74%
l'Horta Manises	208.384	37.385	17,94%	21.500	10,32%
Elx-Crevillent	157.314	27.812	17,68%	21.482	13,66%
Población no asignada	3.526	152	4,31%	1066	30,23%
TOTAL	5.102.220	1.019.095	19,97%	778.090	15,25%

Datos expresados en miles de habitantes
 Datos del Sistema de Información Poblacional SIP.
 Fuente: Datawarehouse SIP
 Fecha: Diciembre 2020

2. Presupuesto sanitario: principales magnitudes

La Ley 10/2019, de Presupuestos de la Generalitat para el año 2020, asignó un presupuesto inicial a la Conselleria de Sanitat Universal i Salut Pública de 6.765,08 millones de euros, lo que representa un crecimiento del 2 % respecto al presupuesto inicialmente aprobado en el ejercicio 2019.

En términos per cápita, el presupuesto sanitario ascendió a 1.345,31 euros por habitante en 2020, un 0,86 % más que en el año 2019.

En el ámbito de la Generalitat, esta mayor dotación presupuestaria en 2020 se tradujo en una importante participación del presupuesto destinado a la sanidad pública valenciana en el conjunto de los presupuestos totales de la Generalitat, que ha ascendido a un 39,9%.

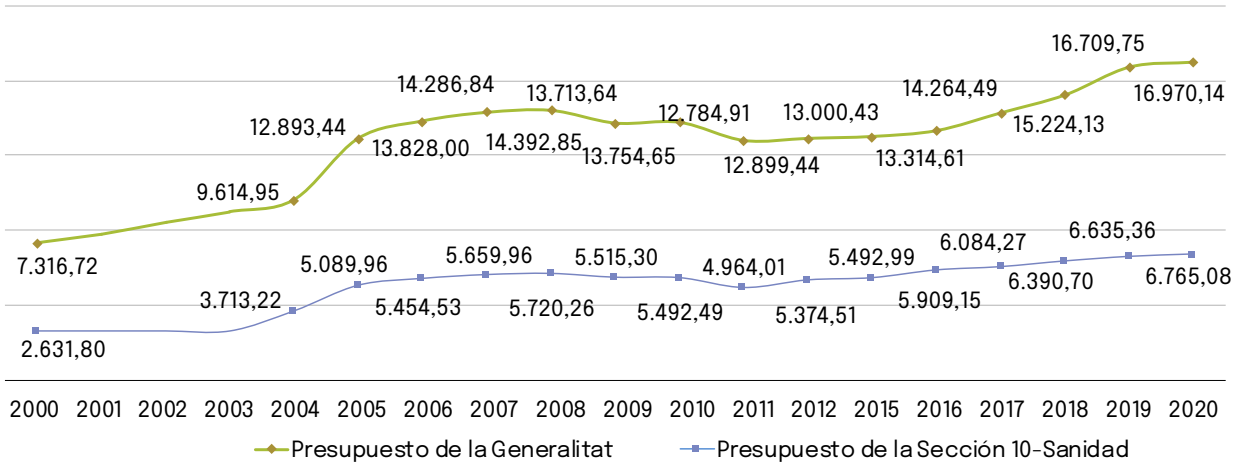
Presupuesto de la Generalitat 2020 (Operaciones No Financieras ONF*) y detalle de la Sección 10 del presupuesto de sanidad. Presupuesto total de la Generalitat (ONF*): 16.970,08 millones €



Fuente: Ley de Presupuestos de la Generalitat para 2020

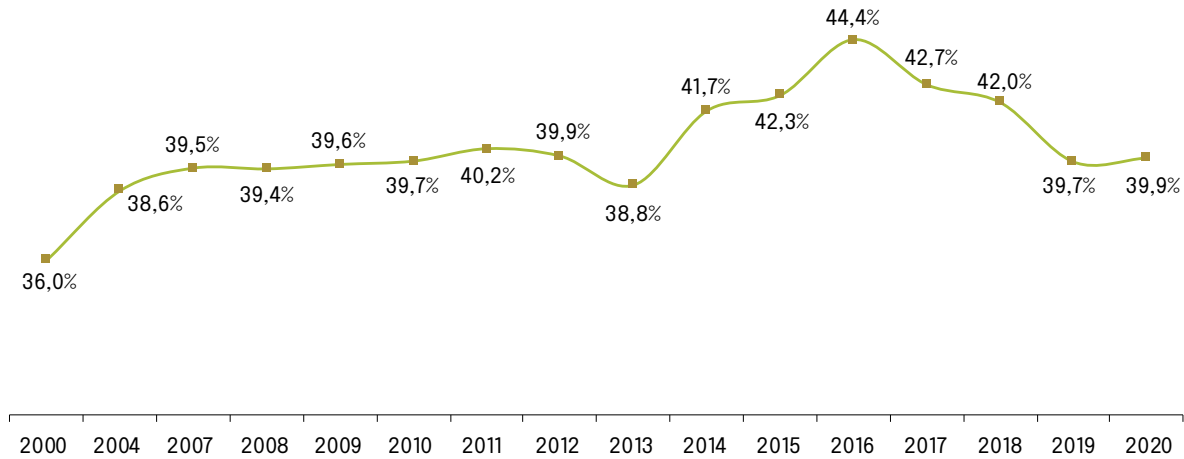
Nota ONF(*): Operaciones No Financieras (no incluye las operaciones financieras que se recogen en los capítulos 8 y 9)

**Comparación entre el presupuesto de la Generalitat (ONF*)
y del presupuesto de sanidad**
Evolutivo 2000 a 2020



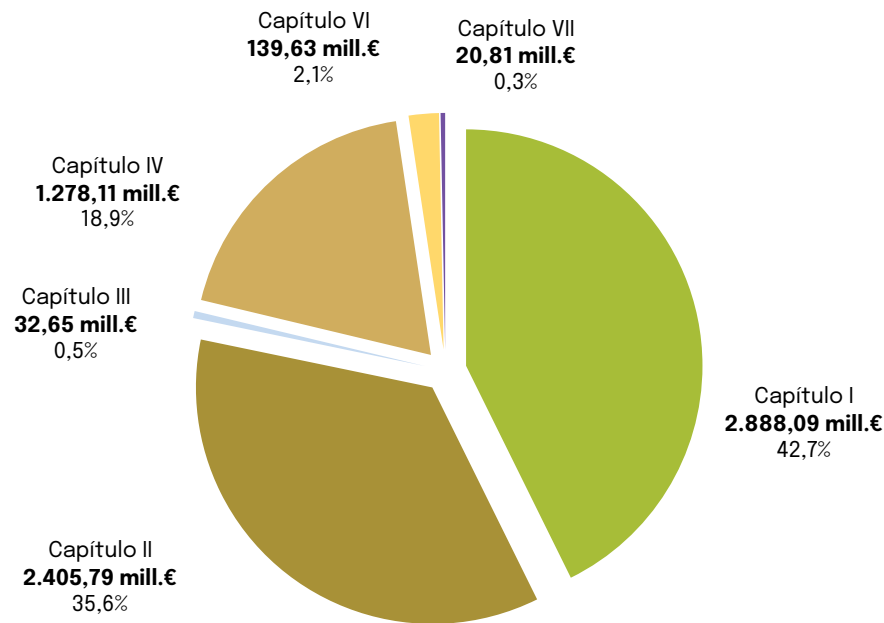
Fuente: Ley de Presupuestos de la Generalitat para 2020 Unidades: millones de Euros.
Nota (*) ONF: Operaciones No Financieras (no se incluyen las operaciones financieras que se recogen en los capítulos 8 y 9 del presupuesto)

**Peso específico del presupuesto sanitario respecto
al presupuesto global de la Generalitat**



Desglosando el presupuesto de 2020 por capítulos de gasto, se observa que los dos capítulos que concentran cerca del 80% del conjunto del presupuesto son los relativos a los gastos de personal (capítulo I), que representa un 42,7 % del gasto total, y el capítulo II (compras de bienes corrientes y de funcionamiento), con un 35,6% (incluye el gasto en farmacia hospitalaria).

El capítulo IV (transferencias corrientes), en el que se computa el gasto en recetas de farmacia, representa un 18,9% del gasto. A mayor distancia se encuentra el capítulo VI (inversiones reales), con un 2,1% del total.



Fuente: Ley de Presupuestos de la Generalitat para 2020.
Unidades: millones de Euros.

Presupuesto ejecutado en 2020¹

Si bien el presupuesto inicial del año 2020 de la Conselleria fue de 6.765,08 millones de euros, a lo largo del ejercicio, y con el fin de adecuar los créditos a las necesidades reales del gasto, se adoptaron diversas medidas con el fin de disponer de los recursos presupuestarios necesarios hasta alcanzar el importe ejecutado de 8.148,44 millones de euros a 31 de diciembre de 2020.

El ejercicio presupuestario 2020 se ha visto totalmente condicionado por la pandemia provocada por el COVID-19 que ha requerido de un incremento de gasto generalizado.

En el capítulo I, correspondiente a gastos de personal, el crédito obligado en el año 2020 se ha incrementado en 254,26 millones de euros, lo que supone un aumento del 8,65% respecto a 2019.

Por lo que se refiere al capítulo II, correspondiente a compra de bienes corrientes y gastos de funcionamiento, el gasto ha crecido en 526,73 millones de euros respecto al obligado en 2019. Este aumento supone un 19,21% respecto del ejercicio anterior.

En el capítulo VI, correspondiente a inversiones reales, se ha alcanzado la cifra de gasto de 140,60 millones de euros, que representa un crecimiento de 23,04% respecto a 2019.

Resulta notorio el incremento de gasto que afecta a los capítulos de gastos de personal, gastos corrientes y de funcionamiento e inversiones reales, que tiene su origen y justificación en la pandemia por COVID-19 que se produjo a partir de marzo de 2020 y que ha tensionado de forma extrema el sistema sanitario público. Los incrementos de gasto se producen principalmente por la contratación extraordinaria de personal sanitario, adquisición de material y equipamiento sanitario para atención de la pandemia, y derivación de pacientes no COVID-19 a otros centros sanitarios.

¹ Fuente: Elaboración propia a partir de datos de CAUCE. Contabilidad de la Generalitat Valenciana. Conselleria de Hacienda y Modelo Económico.

3. Infraestructuras sanitarias: Inversión

Resumen de inversiones y actuaciones:		
Departamento	Ejecutado	Actuaciones más relevantes
Departamento de Salud de Vinaròs	1.799.162,05	Hospital de Vinaròs, obras de adaptación COVID: creación de área específica en urgencias; la CMA y el gimnasio de rehabilitación se adaptan para ubicar camas UCI.
Departamento de Salud Castellón Hospital General	4.440.941,40	Finalización de las obras del Nuevo Centro de Salud Castelló-Raval Universitat. Obras de reforma y ampliación del Servicio de Urgencias del Hospital General de Castellón aplazadas debido a la situación COVID. Finalizada la obra de nueva central tèrmica en el Hospital General. En redacción la Reforma de la CMA (3ª Fase) en el Hospital General. Finalizada la obra de Reforma del Servicio de Farmacia en el Hospital General. Habilitación de la URPA como nueva UCI de COVID y adaptación del gimnasio de rehabilitación como urgencias COVID en el Hospital General. Instalación del Hospital de Campaña frente a Urgencias en el Hospital General.
Departamento de Salud de La Plana	3.257.453,55	En ejecución la obra de Ampliación y reforma del Centro de Salud La Vall d'Uixó I. En ejecución la obra de mejora de la eficiencia energética del Centro de Salud de Nules.
Departamento de Salud de Sagunt	3.293.187,87	En redacción el proyecto para la ampliación del Centro de Salud de Puçol. Obra de reparación de pilares del Hospital de Sagunto. Adecuación instalación de protección contra incendios del Hospital de Sagunto. Adaptación de la UCI, Urgencias y Quirófanos del Hospital de Sagunto para pacientes COVID.
Departamento de Salud Clínico Malvarrosa	11.280.372,26	Redacción del proyecto básico de ampliación del Hospital Clínico Universitario en la EUITA. Finalización obra de implantación de acelerador lineal del Hospital Clínico (FAO). En ejecución obra de instalación de PET-TAC en el Hospital Clínico (FAO) Redacción del proyecto para instalación de Gamma Knife en el Hospital Clínico (FAO). Adaptación de quirófanos y gimnasio del Hospital Clínico para UCI COVID. En ejecución nuevas consultas en el Hospital de la Malvarrosa.

Resumen de inversiones y actuaciones:		
Departamento	Ejecutado	Actuaciones más relevantes
Departamento de Salud Arnau de Vilanova Llíria	3.309.816,07	Licitación de las obras de reforma y ampliación del Centro de Salud de Moncada. Licitación de las obras de mejora de eficiencia energética de la climatización en Hospital Arnau de Vilanova. Suspendido el inicio de las obras de mejora de la carpintería exterior del Hospital Arnau de Vilanova debido a la alta ocupación de camas. Obras de adaptación de Urgencias y de habitaciones en el Hospital Arnau de Vilanova para pacientes COVID.
Departamento de Salud Dr. Peset	4.731.415,15	Redacción del Proyecto de ejecución del Centro de Salud de Malilla. Obras de reparación del Centro de Salud Padre Jofré. Se adecúan los espacios e instalaciones en Urgencias, Gimnasio y zonas críticas para atención a pacientes COVID.
Departamento de Salud La Fe	8.099.232,76	En ejecución la obra de Ampliación y reforma del Centro de Salud de Catarroja. Habilitación de terrenos e instalación del Hospital de Campaña en el Hospital La Fe.
Departamento de Salud Requena	2.186.695,50	En ejecución la ampliación de la Unidad de Radiodiagnóstico para la implantación de Resonancia Magnética del Hospital de Requena
Departamento de Salud La Ribera	4.471.864,92	Redacción de proyecto para Hospital de Día Oncohematológico en el Hospital de La Ribera. Redacción del proyecto para la ampliación de Psiquiatría en el Hospital de La Ribera. Redacción de proyecto de reforma y ampliación de Urgencias Respiratorias en el Hospital de La Ribera para separar los circuitos de pacientes COVID.
Departamento de Salud Gandía	1.934.207,57	Se inician las obras en el Nuevo Complejo Sanitario Rois de Corella en la parcela del Antiguo Hospital de San Francesc de Borja. Redacción del proyecto para el nuevo Centro Sanitario San Francesc en Oliva. Obras de adaptación de espacios COVID en la UCI, consultas de neumología y Urgencias del Hospital de Gandía.
Departamento de Salud Xativa- Ontinyent	10.805.083,98	Ejecución de las obras del nuevo Hospital de Ontinyent. Aprobación del proyecto de reforma del Hospital de día y Servicio de Oncología del Hospital de Xàtiva. Licitación de la obra del Nuevo Consultorio Auxiliar de Quatretonda. Ejecución de las obras del nuevo Hospital de Ontinyent. Aprobación del proyecto de reforma del Hospital de día y Servicio de Oncología del Hospital de Xàtiva. Licitación de la obra del Nuevo Consultorio Auxiliar de Quatretonda
Departamento de Salud Alcoi	1.213.010,62	En ejecución las obras de reparación de patologías en el Centro de Salud de IBI. En ejecución la obra de reforma del Servicio de Pediatría y Neonatología del Hospital Verge dels Liris.
Departamento de Salud Elda	5.307.635,03	Aprobación del proyecto del Consultorio auxiliar Virgen de la Cabeza. Aprobado el proyecto básico de la Ampliación del Centro de Salud Petrer II. En ejecución la obra de reforma de la UCI y Endoscopias del Hospital de Elda. Finalización de la obra de reforma del edificio Sindicatos. En ejecución la obra de nuevo edificio de Suministros. En ejecución la obra de reforma integral del área de Anatomía Patológica del Hospital de Elda.
Departamento de Salud Elx	5.946.468,56	Adjudicación de la obra de la ampliación y reforma del Bloque Quirúrgico en el Hospital General de Elche. Finalización de la obra en el bunker de acelerador lineal (FAO). Adjudicación de la sustitución de calderas en el Hospital.

Resumen de inversiones y actuaciones:

Departamento	Ejecutado	Actuaciones más relevantes
Departamento de Salud Marina Baixa	2.695.438,26	Aprobación del proyecto del Centro de Salud de Benidorm- Rincón de Loix. Aprobación del proyecto de ampliación del Hospital Marina Baixa. Actuaciones de adaptación de Urgencias, UCSI, almacenes y Centros de Salud para atención a pacientes COVID.
Departamento de Salud Sant Joan	8.857.856,27	En ejecución las obras de ampliación y reforma del Centro de Salud Sant Joan. Aprobación del proyecto básico del Centro de Salud Garbinet. Adjudicadas las obras de Ampliación y reforma del Servicio de Urgencias del Hospital Sant Joan. Finalizada la ejecución de los búnkeres de aceleradores lineales (FAO).
Departamento de Salud Alicante Hospital General	6.428.523,05	En ejecución las obras de reforma y ampliación del Servicio de Urgencias en el Hospital General de Alicante (suspensión durante dos meses debido al COVID). Finalizada la obra de reforma de la Sala de Extracciones Fase I. Ejecución de obras de emergencia en la URPA. En redacción proyecto del nuevo edificio de Isabial, modificado para prever futuros espacios para emergencias COVID. Instalación de Hospital de campaña en la parcela del Hospital.
Departamento de Salud Orihuela	5.974.479,20	Aprobado el proyecto del nuevo Consultorio auxiliar de Cox. En redacción el Proyecto de ampliación del Hospital de la Vega Baja en Orihuela. En ejecución la obra de reforma del Servicio de Farmacia del Hospital de la Vega Baja. En ejecución las obras de reforma por la DANA.



Asimismo se pueden destacar las actuaciones más relevantes en:

Centro sanitario	Ejecutado	Actuaciones más relevantes
Hospitales de Larga Estancia (HACLE)		
H. Sant Vicent del Raspeig	583.149,06	
H. La Pedrera (Dénia)	334.836,52	Sustitución de calderas en el Hospital la Pedrera. Proyecto de sustitución de cubierta de sala de calderas en el Hospital de La Pedrera.
H. La Magdalena	315.469,31	
H. Dr.Moliner	370.180,74	
H. Pare Jofré	242.669,37	
H. Militar	346.408,96	Aprobación del proyecto para la Reforma y Ampliación del Hospital Militar Quart-Mislata para Hospital de Larga Estancia y Salud Mental (Centro Manuela Solís Clará). Finalización de las obras UPCM en el Hospital Militar.
Otros centros		
Centro Transfusiones de la Comunidad Valenciana	432.629,97	Licitación de la obra de reestructuración de Laboratorios y mejora de la eficiencia energética en el Centro de Transfusiones de la Comunitat Valenciana.
S.E.S. Alicante	119.046,58	
S.E.S. Castellón	83.322,94	
S.E.S Valencia	295.970,09	



4. Recursos Humanos

4.1. Plantilla de la Conselleria, de las concesiones y de los consorcios hospitalarios

A fecha 31 de diciembre de 2020 existen en la red sanitaria pública valenciana un total de 73.729 plazas distribuidas de la siguiente forma:

Plazas de la red sanitaria valenciana		
Plantilla	2020	%
Plazas gestionadas por la Conselleria	63.874	86,63%
Plazas gestionadas por las concesiones administrativas	5.706	7,74%
Plazas gestionadas por los consorcios hospitalarios	4.149	5,63%
TOTAL	73.729	

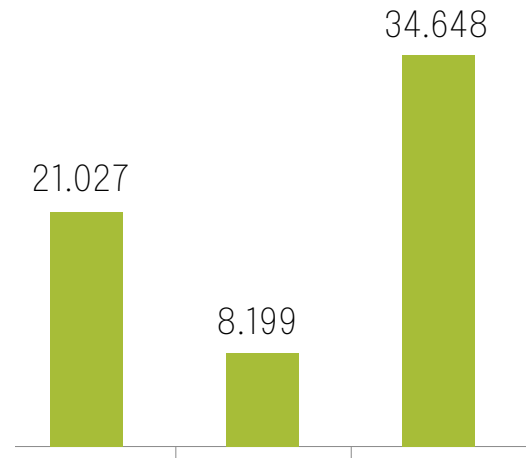
Fuente: Elaboración propia. (Plantilla gestionada por la Conselleria: Sistema de información Ciro. Dirección General de Recursos Humanos). Las plantillas gestionadas por las concesiones y los consorcios han sido facilitadas por las respectivas gerencias.



4.2. Plantilla gestionada por la Conselleria de Sanitat Universal i Salut Pública

Plazas gestionadas por la Conselleria en 2020		
Distribuida por provincias		
Provincia	Total	%
Alicante	21.027	32,92%
Castellón	8.199	12,84%
Valencia	34.648	54,24%
C. VALENCIANA	63.874	100,00%

Fuente: Elaboración propia. (Sistema de información Ciro. Dirección General de Recursos Humanos)



La evolución de la plantilla de la Conselleria, durante los últimos 7 años, ha sido la siguiente:

Evolución de la plantilla de la Conselleria, durante los últimos 7 años	
Año	Total
2014	49.923
2015	50.522
2016	50.877
2017	51.315
2018	54.018
2019	54.624
2020	63.874

Fuente: Elaboración propia. (Sistema de información Ciro. Dirección General de Recursos Humanos)

Resulta esencial poner de relieve que en 2020 se ha producido la mayor parte del incremento de la plantilla. Concretamente respecto de 2019 ha tenido lugar un incremento del 16,93% de la misma, debiéndose este incremento tan elevado a la irrupción de la pandemia de Covid-19, que ha hecho preciso el refuerzo del personal de las instituciones sanitarias de la Conselleria de Sanitat Universal i Salut Pública, para poder atender tanto la garantía de la asistencia sanitaria a la población como la vigilancia epidemiológica competencia del ámbito de salud pública.

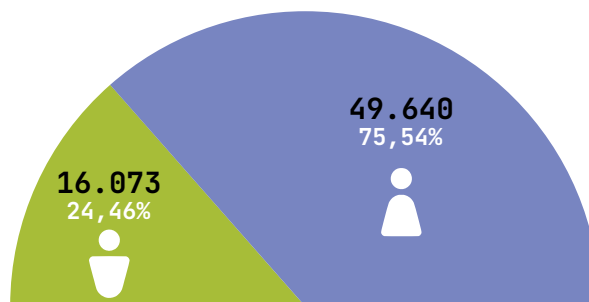
Personal gestionado por la conselleria en 2020			
Distribuidas por nivel asistencial			
Nivel asistencial	Hombres	Mujeres	Total
Atención Especializada	10.756	36.075	46.831
Atención Primaria	4.797	12.326	17.123
Inspección S. Sanitarios	38	84	122
Salud Pública	410	1049	1.459
S.S. C.C. y T.T.	72	106	178
TOTAL	16.073	49.640	* 65.713

Fuente: Elaboración propia. (Plantilla gestionada por la Conselleria: Sistema de información Ciro. Dirección General de Recursos Humanos).
Glosario: SSSC – Servicios Centrales; SSTT – Servicios Territoriales

En la tabla anterior, destaca la elevada tasa de feminización de la plantilla (entendida como el porcentaje de mujeres sobre el total de la plantilla) que es de un 75,54% del total, sean de plantilla o no (atención continuada, acumulación de tareas o personal en formación). La atención especializada es el nivel asistencial más feminizado y el ámbito de la Salud pública el que presenta una menor tasa.

Sexo	Total	%
Mujeres	49.640	75,54%
Hombres	16.073	24,46%
TOTAL	* 65.713	100%

Fuente: Elaboración propia. (Plantilla gestionada por la Conselleria: Sistema de información Ciro. Dirección General de Recursos Humanos).
(* Nota: El n° de personas (65.713) es superior al número de puestos indicado en tablas anteriores (63.874). La razón es la existencia de varias personas para cubrir un mismo puesto (ejemplo: un titular con baja por incapacidad temporal y su sustituto/a)



4.3. Plantilla gestionada por los consorcios hospitalarios de Valencia y Castellón

En la red sanitaria valenciana existen dos centros hospitalarios que se gestionan a través de la fórmula jurídica del Consorcio entre la Diputación provincial y la Administración de la Generalitat. Dichos consorcios son el Hospital Provincial de Castellón y el Hospital General Universitario de Valencia.

La plantilla de ambos centros es contratada por los consorcios y es de perfil laboral:

Consorcio Hospital General de Valencia			
Tipo de personal	Hombre	Mujer	Total
P. Directivo	2	6	8
P. Facultativo	230	255	485
P. Sanitario	349	1.764	2.113
Otro Personal	98	245	343
P. Formación	92	117	209
TOTAL	771	2.387	3.158

Fuente: Consorcios hospitalarios

Consorcio H. Provincial de Castellón			
Tipo de personal	Hombre	Mujer	Total
P. Directivo	2	2	4
P. Facultativo	103	96	199
P. Sanitario	88	483	571
Otro Personal	73	144	217
TOTAL	266	725	991

Fuente: Consorcios hospitalarios

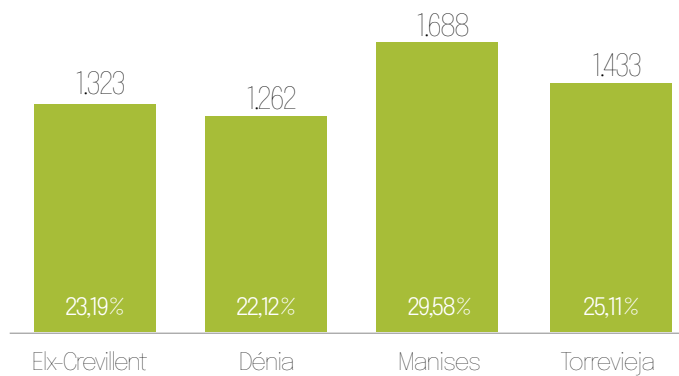
4.4. Plantilla gestionada por las concesiones administrativas

A fecha 31 de diciembre de 2020, había cuatro concesiones administrativas en la red asistencial valenciana, tras la reversión de la gestión del Departamento de Salud de La Ribera.

El régimen jurídico de su personal es también laboral.

Plantilla de las concesiones administrativas en 2020				
Concesión	Hombre	Mujer	Total	%
Elx-Crevillent	395	928	1.323	23,19%
Dénia	385	877	1.262	22,12%
Manises	489	1.199	1.688	29,58%
Torreveija	456	977	1.433	25,11%
TOTAL	1.725	3.981	5.706	100,00%

Fuente: Concesiones



Departamento de Salud Elche-Crevillente			
Colectivo	Hombre	Mujer	Total
Directivo	3	3	6
Facultativo	180	216	396
Sanitario	169	598	767
Otro Personal	43	111	154
TOTAL	395	928	1.323

Departamento de Salud Denia			
Colectivo	Hombre	Mujer	Total
Directivo	1		1
Facultativo	147	190	337
Sanitario	105	515	620
Otro Personal	132	172	304
TOTAL	385	877	1.262

Departamento de Salud Manises			
Colectivo	Hombre	Mujer	Total
Directivo	3	2	5
Facultativo	152	271	423
Sanitario	197	750	947
Otro Personal	137	176	313
TOTAL	489	1.199	1.688

Departamento de Salud Torrevieja			
Colectivo	Hombre	Mujer	Total
Directivo	2	3	5
Facultativo	195	203	398
Sanitario	216	629	845
Otro Personal	43	142	185
TOTAL	456	977	1.433

4.5. Selección y provisión del personal

Uno de los mayores problemas que tenía la plantilla de la CSUiSP era la elevada tasa de temporalidad en todas las categorías. Para corregir este problema la Conselleria firmó en 2016 con los sindicatos representados en la Mesa sectorial de Sanidad un Pacto de legislatura, que ha permitido poner en marcha varias ofertas de empleo público.

Así, desde el año 2016 se han aprobado las siguientes Ofertas de Empleo Públicas las cuales, en las de los años 2017 al 2019 incluyen las plazas de estabilización previstas en las Leyes de Presupuesto. El número de plazas ofertadas es el siguiente:

- Año 2016: 2.392 plazas ofertadas
- Año 2017: 6.790 plazas ofertadas.
- Año 2018: 5.029 plazas ofertadas.
- Año 2019: 2.032 plazas ofertadas.
- Año 2020: 1.541 plazas ofertadas.

4.5.1. Situación de la ejecución de las Ofertas de Empleo Público de los años 2014, 2015 y 2016

Durante el año 2020 se ha ultimado la ejecución de la mayoría de los procesos selectivos convocados en ejecución de las Ofertas de Empleo Público de los años 2014, 2015 y 2016, con un total de 3.608 plazas ofertadas.

4.5.2. Ejecución de las Ofertas de Empleo Público de los años 2017, 2018 y proceso de estabilización de la OEP 2019

En ejecución de la OEP del año 2017, a lo largo del año 2020 se han convocado los procesos selectivos de consolidación para personal funcionario temporal cuya gestión corresponde a la Conselleria de Sanidad Universal y Salud Pública, en aplicación de lo previsto en la disposición transitoria cuarta del texto refundido del Estatuto Básico del Empleado Público.

En las convocatorias publicadas en este proceso de consolidación se han ofertado 216 plazas y se han presentado 18.089 instancias.

Además, desde el mes de octubre de 2020, se ha iniciado la publicación de las convocatorias de los procesos selectivos correspondientes a las Ofertas de Empleo Público de los años 2017, 2018 y las de los procesos de estabilización para personal estatutario, incluidas en dichas OEP y en la del año 2019. Está previsto que se finalice la publicación de todas las convocatorias en verano de 2021.

Las OEP referidas van a suponer la convocatoria de un total de 12.007 plazas, incluyendo tanto estatutarias como de funcionarios de gestión sanitaria.

Durante el año 2020 se han convocado 46 procesos selectivos, con un total de 1.430 plazas ofertadas, habiéndose presentado un total de 6.860 instancias de participación.

Durante el año 2020 también se ha finalizado con la ejecución de la Sentencia número 1115/2017 del Tribunal Supremo recaída en el proceso de concurso-oposición para la provisión de vacantes de celador o celadora, lo que ha supuesto el nombramiento de 628 personas como personal estatutario fijo de la categoría.

4.5.3. Oferta de Empleo Público de 2020

La oferta de plazas aprobada en la OEP 2020 ha sido la siguiente:

Oferta de Empleo Público Ejercicio 2020		
Turno	Plazas estatutaria ofertadas	Plazas funcionariales ofertadas
Libre	869	21
Promoción interna	637	14
TOTAL	1.541	
Fuente: Elaboración propia. (Sistema de información Ciro. Dirección General de Recursos Humanos).		

Con la **gestión de la crisis sanitaria** ocasionada por el COVID19, fue necesario reforzar las plantillas para contener la progresión de la enfermedad, reforzar el sistema de salud pública y asegurar en todo momento el adecuado funcionamiento de los servicios sanitarios.

Este incremento del número de contrataciones provocó un déficit importante en las listas de empleo temporal, por lo que se convocaron distintos **procedimientos extraordinarios** para la incorporación de nuevos profesionales sanitarios.

PROCEDIMIENTOS EXTRAORDINARIOS PARA LA COBERTURA DE LAS NECESIDADES DE RECURSOS HUMANOS DERIVADOS DE LA CRISIS SANITARIA

CONVOCATORIA	CATEGORÍAS CONVOCADAS	NÚMERO DE SOLICITUDES
20/03/2020	Procedimiento extraordinario para la inscripción de graduados en medicina y enfermería así como personal facultativo y de enfermería que se encuentre en situación de jubilación.	2.500
29/04/2020	Procedimiento extraordinario para la inscripción del personal que se encuentra realizando el último año de la formación sanitaria especializada para las titulaciones universitarias de grado/ licenciatura/ diplomatura de Medicina, Farmacia, Enfermería y ámbito de la Psicología, la Química, la Biología y la Física	1.252
22/05/2020	Procedimiento extraordinario para la inscripción de personal que finaliza el grado en enfermería	1.524
29/07/2020	Procedimiento extraordinario graduados en Medicina y Enfermería para la provisión de puestos de funcionarios	1.063
02/09/2020	Procedimiento extraordinario para inscripción de técnicos especialistas en documentación sanitaria, técnicos especialistas de laboratorio, técnicos de emergencias sanitarias y técnicos en cuidados auxiliares de enfermería.	10.810

En 2020 las listas de empleo temporal de la Conselleria de Sanidad Universal y Salud Pública las integraban 162.926 personas que totalizaban 892.599 candidaturas. En los procedimientos extraordinarios se inscribieron 15.625 personas



5. Red asistencial

5.1. Centros hospitalarios

En la actualidad, en la Comunitat Valenciana, están en funcionamiento 34² hospitales públicos con una dotación de 10.555 camas instaladas a 31 de diciembre de 2020 (212,15 por 100.000 empadronados). Además, se ha contado con un centro específicamente habilitado para ingresos de pacientes con COVID-19 con 115 camas instaladas a final de año.



² A nivel de actividad el Hospital de la Malvarrosa está incluido en el Hospital Clínico Universitario de Valencia.

Centros Hospitalarios Comunitat Valenciana		
Nombre de Centro	Municipio	Provincia
CENTRO HABILITADO ERNEST LLUCH	Valencia	Valencia/València
CONSORCIO HOSPITAL GENERAL UNIVERSITARIO DE VALENCIA	Valencia	Valencia/València
CONSORCIO HOSPITALARIO PROVINCIAL DE CASTELLON	Castellón de la Plana/Castelló de la Plana	Castellón/Castelló
HOSPITAL ARNAU DE VILANOVA	Valencia	Valencia/València
HOSPITAL CLINICO UNIVERSITARIO DE VALENCIA	Valencia	Valencia/València
HOSPITAL MALVARROSA	Valencia	Valencia/València
HOSPITAL COMARCAL DE VINAROS	Vinaròs	Castellón/Castelló
HOSPITAL DE DENIA	Dénia	Alicante/Alacant
HOSPITAL DE LLIRIA	Llíria	Valencia/València
HOSPITAL DE MANISES	Manises	Valencia/València
HOSPITAL DE SAGUNTO	Sagunto/Sagunt	Valencia/València
HOSPITAL FRANCESC DE BORJA DE GANDIA	Gandia	Valencia/València
HOSPITAL GENERAL DE ONTINYENT	Ontinyent	Valencia/València
HOSPITAL GENERAL DE REQUENA	Requena	Valencia/València
HOSPITAL GENERAL UNIVERSITARIO DE ALICANTE	Alicante/Alacant	Alicante/Alacant
HOSPITAL GENERAL UNIVERSITARIO DE CASTELLON	Castellón de la Plana/Castelló de la Plana	Castellón/Castelló
HOSPITAL GENERAL UNIVERSITARIO DE ELCHE	Elche/Elx	Alicante/Alacant
HOSPITAL GENERAL UNIVERSITARIO DE ELDA-VIRGEN DE LA SALUD	Elda	Alicante/Alacant
HOSPITAL LLUIS ALCANYIS DE XATIVA	Xàtiva	Valencia/València
HOSPITAL MARINA BAIXA DE LA VILA JOIOSA	Villajoyosa/Vila Joiosa, la	Alicante/Alacant
HOSPITAL UNIVERSITARIO DE LA PLANA	Vila-real	Castellón/Castelló
HOSPITAL UNIVERSITARIO DE LA RIBERA	Alzira	Valencia/València
HOSPITAL UNIVERSITARIO DE TORREVIEJA	Torrevieja	Alicante/Alacant
HOSPITAL UNIVERSITARIO DR. PESET ALEIXANDRE	Valencia	Valencia/València
HOSPITAL UNIVERSITARIO SAN JUAN DE ALICANTE	Sant Joan d'Alacant	Alicante/Alacant
HOSPITAL UNIVERSITARIO VINALOPO	Elche/Elx	Alicante/Alacant
HOSPITAL UNIVERSITARIO Y POLITECNICO LA FE	Valencia	Valencia/València
HOSPITAL VEGA BAJA DE ORIHUELA	Orihuela	Alicante/Alacant
HOSPITAL VIRGEN DE LOS LIRIOS	Alcoy/Alcoi	Alicante/Alacant
Hospitales de atención a Crónicos y larga estancia (HACLE)		
HOSPITAL CRONICOS DE MISLATA (ANTIGUO HOSPITAL MILITAR)	Mislata	Valencia/València
HOSPITAL DOCTOR MOLINER	Serra	Valencia/València
HOSPITAL LA MAGDALENA	Castellón de la Plana/Castelló de la Plana	Castellón/Castelló

Centros Hospitalarios Comunitat Valenciana

Nombre de Centro	Municipio	Provincia
HOSPITAL LA PEDRERA	Dénia	Alicante/Alacant
HOSPITAL PARE JOFRE	Valencia	Valencia/València
HOSPITAL SANT VICENT DEL RASPEIG	San Vicente del Raspeig/Sant Vicent del Raspeig	Alicante/Alacant

Fuente: Registro General de centros, servicios y establecimientos sanitario. Elaboración propia.

El 91,65% de las camas están instaladas en hospitales de agudos y el 8,35% restante en hospitales de crónicos y larga estancia (HACLE).

La clasificación de los hospitales públicos de la Comunitat Valenciana por tipo de función o actividades a desarrollar muestra que el 81,82% son hospitales de agudos y el 18,18% de HACLE.



5.2 Hospitalización a Domicilio

En su conjunto, las UHD pueden asumir 1.610 pacientes ingresados al día, por lo que constituyen el mayor hospital de la CV. En la siguiente tabla se presenta el número de plazas disponibles por cada línea de actividad y Departamento.

Hospital a domicilio: número de plazas disponibles en cada línea de actividad 2020				
Departamento	Línea básica	Línea pediátrica	Salud mental	Total
Vinaròs	54			54
Castellò	93			93
La Plana	33			33
Sagunto	51		10	61
València-Clínica-Malvarrosa	68		10	78
València-Arnau-De Vilanova-Llíria	82		4	86
València La Fe	185	27	10	222
València - Hospital General	65		4	69
Valencia-Doctor Peset	68			68
La Ribera	65		10	75
Gandia	38		4	42
Denia	30			30
Xàtiva-Ontinyent	53			53
Alcoi	54			54
Marina Baixa	54			54
Alacant-Sant Joan d'Alacant	61			61
Elda	44			44
Alacant-Hospital General	83	30		113
Elx-Hospital General	36	20		56
Orihuela	27			27
Torreveja	58			58
Manises	44			44
Elx-Crevillent	61			61
IVO	74			74
TOTAL	1.481	77	52	1.610

En 2020, el conjunto de las UHD atendió a más de 35.000 pacientes y dieron 52.430 altas (1,5 ingresos por paciente, en promedio anual). **Centros de Atención Primaria y Unidades de Apoyo**

5.3. Centros de Atención Primaria y unidades de apoyo

La Comunitat Valenciana cuenta con 40 centros sanitarios integrados, 244 centros de salud y 566 consultorios auxiliares, en los que el personal de medicina familiar y comunitaria, pediatría, enfermería, auxiliares de administración y el resto de profesionales no sanitarios ofrecen los servicios básicos a la población de referencia.

Recursos estructurales en Atención Primaria en 2020				
Zonas básicas de salud, centros sanitarios integrados, centros de salud y consultorios				
Departamento	ZBS	Centros sanitarios integrados	Centros salud	Consultorios
Vinaròs	7	1	7	29
Castellón	17	2	22	40
La Plana	9	4	10	28
Sagunto	10	1	10	49
Valencia - Clínico - Malvarrosa	16	0	17	16
Valencia - Arnau de Vilanova - Lliria	16	2	16	41
Valencia - La Fe	11	0	12	8
Requena	5	0	5	41
Valencia - Hospital General	14	5	11	9
Valencia - Doctor Peset	11	0	11	10
La Ribera	11	4	11	26
Gandía	8	2	6	42
Dénia	11	4	9	33
Xàtiva - Ontinyent	17	0	19	52
Alcoy	10	1	10	30
Marina Baixa	7	2	7	20
Alicante - S. Joan d'Alacant	9	1	8	11
Elda	9	2	10	10
Alicante - Hospital G ^a	10	0	12	5
Elche - Hospital G ^a	6	1	5	9
Orihuela	7	0	7	29
Torreveija	5	5	6	11
Manises	9	1	9	10
Elche-Crevillent	6	2	4	7
TOTAL	241	40	244	566

Fuente: Elaboración propia. (SASIS. Servicio de Análisis de Información Sanitaria)
Glosario: ZBS Zona Básica de Salud

5.4. Recursos de emergencias

La dotación de este tipo de recurso en la Comunitat Valenciana es la siguiente:

Recursos de emergencias sanitarias <i>Ejercicio 2020</i>				
Tipos de recursos emergencias	Castellón	Valencia	Alicante	Total
Centros de Información y Coordinación de Urgencias (CICU)	1	1	1	3
Unidades SAMU	11	20	17	48
Unidades SVB	17	46	38	101
Ambulancias transporte urgente no asistido	40	180	134	354
Helicópteros medicalizados	1	0	1	2
Vehículos de intervención Rápida VIR	1	1	1	3
Vehículos especiales de catástrofes	1	1	1	3
Vehículos de atención domiciliaria	1	26	6	33

Fuente: Elaboración propia. (Servicio de Atención Sanitaria a las Urgencias y las Emergencias. D.G* Asistencia Sanitaria)

Durante el año 2020 el Servicio de Emergencias Sanitarias asumió la atención de llamadas del teléfono de la Generalitat Valenciana, 900 300 555 para hacer frente a la pandemia por COVID.



6. Actividad Asistencial

6.1. Atención Primaria

La consulta es la unidad de medida de la actividad asistencial.

El volumen de actividad en Centros de Salud y Consultorios auxiliares de la Comunitat Valenciana para Medicina Familiar y Comunitaria, Pediatría, Enfermería y Matronas es de 39.614.133 consultas. El 95,85% de la consultas se han realizado o bien telefónicamente o en el centro de salud de manera presencial. Las consultas a domicilio han representado en 2020 el 4,15% del de total de las consultas atendidas.

El grupo de edad que genera un mayor número de consultas es el de 60 a 74 años, sin embargo, las consultas a domicilio son más frecuentes entre los 75 y 89 años.

En 2020, el total de consultas en Medicina Familiar y Comunitaria ha sido de 21.496.393 y 3.437.756 consultas en Pediatría.



6.2. Atención Especializada

6.2.1. Consultas Externas

Consultas externas en 2020				
Centro/Departamento de Salud	Consultas			Relación Suces./ Prim.
	Primeras	Sucesivas	Total	
Vinaròs	38.575	44.933	83.508	1,1648
Castellón	146.060	206.138	352.428	1,4113
La Plana	211.916	80.388	292.304	0,3793
Sagunto	52.751	130.898	183.649	2,4814
Valencia – Clínico – Malvarrosa	132.943	382.062	515.005	2,8739
Valencia – Arnau- Lliria	124.350	220.903	345.253	1,7765
Valencia – La Fe	145.379	457.858	603.237	3,1494
Requena	34.155	50.712	84.867	1,4848
Valencia – H. General	257.732	469.975	727.707	1,8235
Valencia – Doctor Peset	111.238	332.219	447.141	2,9866
La Ribera	75.253	298.653	373.906	3,9687
Gandia	62.124	161.464	224.052	2,5991
Dénia	70.470	147.082	217.552	2,0872
Xàtiva – Ontinyent	92.253	159.460	251.713	1,7285
Alcoy	126.542	88.136	214.678	0,6965
Marina Baixa	108.644	140.736	249.389	1,2954
Alicante – Sant Joan	146.743	163.385	310.168	1,1134
Elda	174.891	164.507	339.398	0,9406
Alicante – H. General	279.774	292.105	571.879	1,0441
Elche – H. General	219.372	125.651	345.023	0,5728
Orihuela	148.442	128.061	276.515	0,8627
Torreveja	55.359	153.427	208.786	2,7715
Manises	94.512	179.133	273.645	1,8953
Elche-Crevillent	64.267	171.962	236.229	2,6757
Sin departamento	78.951	109.857	188.808	1,3915
TOTAL	3.052.696	4.859.705	7.916.840	1,5919

Fuente: Elaboración propia. (ALUMBRA. Servicio de Análisis Sistemas Información Sanitaria)

6.2.2. Estancias Hospitalarias

En 2020, el índice de ocupación fue del 64,40%, permaneciendo cada paciente ingresado una media de 5,9 días.

Principales indicadores de hospitalización en 2020						
Hospitales	Camas Instaladas (*)	Estancias	Estancia Media al ingreso (días)	Índice de Ocupación (%)	Índice de Rotación (enf/cama/mes)	Intervalo de Sustitución (días)
H. de Vinaròs	220	31.789	5,97	53,10	2,71	5,27
H. G ^o de Castellón	614	112.052	6,57	58,31	2,71	4,70
H. Universitario de la Plana	316	64.224	5,58	65,01	3,56	3,00
H. de Sagunto	298	55.917	6,01	60,30	3,04	3,98
H. Clínico-Malvarrosa de Valencia	713	155.895	6,83	67,12	2,99	3,35
H. Arnau de Vilanova	432	101.432	6,33	70,75	3,41	2,61
H. Universitario y politécnico la Fe	1.129	273.228	6,91	74,10	3,26	2,42
H. General de Requena	112	12.982	4,38	37,82	2,63	7,21
Consorcio H. General de Valencia	553	135.778	6,88	70,29	2,99	3,03
H. Universitario Doctor Peset	548	112.159	6,07	58,06	2,92	4,38
H. Universitario de la Ribera	457	99.818	4,88	75,55	4,72	1,58
H. Francesc de Borja de Gandia	322	73.676	5,55	68,31	3,75	2,58
H. de Dénia	221	52.559	4,81	71,42	4,45	1,96
H. de Ontinyent	45	8.852	4,23	64,09	4,63	2,37
H. Lluís Alcanyís Xàtiva	295	57.263	5,50	58,96	3,27	3,83
H. Virgen de los Lirios	278	47.117	5,02	53,46	3,25	4,37
H. de la Vila Joiosa	289	68.240	5,86	65,15	3,39	3,13
H. Sant Joan d'Alacant	407	92.722	5,00	61,48	3,75	3,13
H. General Elda	548	90.640	5,88	50,57	2,60	5,80
H. General de Alicante	841	164.872	6,16	54,63	2,71	5,11
H. General de Elche	448	88.906	6,27	62,48	3,04	3,76
H. Vega Baja Orihuela	334	68.589	5,42	58,48	3,38	3,75
H. de Torrevieja	288	79.142	5,76	86,87	4,61	0,87
H. de Manises	388	81.330	5,36	82,31	4,69	1,15
H. del Vinalopó	233	58.487	5,06	81,99	4,96	1,11
Consorcio H. Provincial Castellón	226	43.787	12,10	50,73	1,28	11,73
TOTAL	10.555	2.231.456	5,99	64,40	3,27	3,32

Fuente: ALUMBRA. Servicio de Análisis Sistemas Información Sanitaria
 (*) Camas instaladas a 31 de diciembre de 2020 en los Hospitales de agudos. El desglose de camas instaladas por mes se puede consultar en la información en relación con el COVID-19

6.2.3. Ingresos hospitalarios

Principales indicadores de hospitalización en 2020 (cont.)			
<i>Datos relativos a los ingresos</i>			
Hospitales	Ingresos	% Ingresos Programados	% Ingresos Urgentes
H. de Vinaròs	5.326	22,08	77,92
H. G ^o de Castellón	17.054	29,08	70,92
H. Universitario de la Plana	11.513	22,81	77,19
H. de Sagunto	9.310	24,76	75,24
H. Clínico-Malvarrosa de Valencia	22.813	30,45	69,55
H. Arnau de Vilanova	16.034	22,53	77,47
H. Universitario y Politécnico la Fe	39.513	34,58	65,42
H. General de Requena	2.964	25,20	74,80
Consortio H. General de Valencia	19.729	25,95	74,05
H. Universitario Doctor Peset	18.486	20,04	79,96
H. Universitario de la Ribera	20.449	22,74	77,26
H. Francesc de Borja de Gandia	13.274	18,34	81,66
H. de Dénia	10.925	27,90	72,10
H. de Ontinyent	2.095	11,79	88,21
H. Lluís Alcanyis Xàtiva	10.414	26,87	73,13
H. Virgen de los Lirios	9.388	19,10	80,90
H. de la Vila Joiosa	11.643	17,52	82,48
H. Sant Joan D'Alacant	18.540	28,74	71,26
H. General Elda	15.428	19,29	80,71
H. General de Alicante	26.781	37,56	62,44
H. General de Elche	14.187	21,87	78,13
H. Vega Baja Orihuela	12.656	17,97	82,03
H. de Torrevieja	13.738	19,59	80,41
H. de Manises	15.185	26,01	73,99
H. del Vinalopó	11.550	27,00	73,00
Consortio H. Provincial de Castellón	3.620	51,41	48,59
TOTAL	372.615	26,09	73,91

Fuente: ALUMBRA. Servicio de Análisis Sistemas Información Sanitaria

6.2.4. Partos totales, cesáreas y anestesia epidural

Partos, cesáreas, anestesia epidural y recién nacidos Enero-Diciembre 2020						
Hospitales	Partos			% Partos vaginales Anestesia epidural	% Cesáreas	Recién Nacidos vivos
	Partos Vaginales	Cesáreas	Totales			
H. Comarcal de Vinaròs	353	117	470	52,97	24,89	478
H. General Universitario de Castellón	937	372	1.309	84,42	28,42	1.338
H. Universitario de la Plana	1.015	199	1.214	58,23	16,39	1.225
H. de Sagunto	475	171	646	74,95	26,47	653
H. Clínico Universitario de Valencia	928	279	1.207	79,53	23,12	1.237
H. Universitario y Politécnico la Fe	3.028	1.253	4.281	69,58	29,27	4.530
H. General de Requena	195	59	254	86,15	23,23	254
Consortio H. General Valencia	926	334	1.260	84,77	26,51	1.270
H. Universitario Doctor Peset	820	240	1.060	74,02	22,64	1.072
H. Universitario de la Ribera	1.069	273	1.342	74,18	20,34	1.361
H. Francesc de Borja de Gandia	772	299	1.071	79,53	27,92	1.083
H. de Dénia	768	238	1.006	60,94	23,66	997
H. General de Ontinyent	124	95	219	61,29	43,38	221
H. Lluís Alcanyís de Xàtiva	518	177	695	61,78	25,47	704
H. Virgen de los Lirios	664	246	910	61,75	27,03	917
H. Marina Baixa de la Vila Joiosa	694	264	958	84,29	27,56	961
H. Universitario de Sant Joan d'Alacant	667	241	908	87,71	26,54	929
H. General de Elda	878	223	1.101	80,41	20,25	1.110
H. General Universitario de Alicante	1.548	441	1.989	82,11	22,17	2.024
H. General de Elx	849	277	1.126	77,50	24,60	1.107
H. Vega Baja de Orihuela	1.082	271	1.353	62,01	20,03	1.303
H. Universitario de Torrevieja	882	201	1.083	61,68	18,56	1.119
H. de Manises	972	220	1.192	47,02	18,46	1.209
H. Universitario del Vinalopó	1.073	275	1.348	65,98	20,40	1.373
TOTAL	21.237	6.765	28.002	71,57	24,16	28.475

Fuente: Elaboración propia. (SISAL. Servicio de Análisis Sistemas de Información Sanitaria)

6.2.5. Intervenciones quirúrgicas

Intervenciones quirúrgicas registradas en 2020				
Hospitales	Intervenciones Registradas			% Suspensas
	Realizadas	Suspensas	Total	
H. de Vinaròs	2.900	110	3.010	4,56
H. General de Castelló	11.779	412	12.191	4,40
H. Universitario de la Plana	6.023	133	6.156	2,70
H. de Sagunto	7.567	199	7.766	2,91
H. Clínico de Valencia	20.944	1.133	22.077	6,06
H. Arnau de Vilanova	9.821	590	10.411	7,34
H. Universitario y politécnico la Fe	23.407	529	23.936	2,75
H. General de Requena	2.544	45	2.589	2,23
Consortio H. General de Valencia	20.659	851	21.510	4,30
H. Universitario Doctor Peset	17.784	891	18.675	5,38
H. Universitario de la Ribera	16.603	541	17.144	3,48
H. Francesc de Borja de Gandia	8.068	308	8.376	4,51
H. de Dénia	7.153	221	7.374	3,56
H. d'Ontinyent	2.523	114	2.637	4,97
H. Lluís Alcanyis Xàtiva	6.633	228	6.861	3,97
H. Virgen de los Lirios	6.022	226	6.248	4,14
H. de la Vila Joiosa	9.485	199	9.684	2,47
H. Sant Joan d'Alacant	11.818	280	12.098	2,86
H. General Elda	10.567	256	10.823	2,71
H. General de Alicante	19.096	880	19.976	5,30
H. General de Elche	11.844	242	12.086	2,35
H. Vega Baja Orihuela	6.017	290	6.307	5,54
H. de Torrevieja	10.291	182	10.473	2,17
H. de Manises	10.573	468	11.041	4,73
H. del Vinalopó	10.978	219	11.197	2,22
Consortio H. Provincial Castellón	4.187	236	4.423	5,50
TOTAL	275.286	9.783	285.069	4,04

Fuente: Elaboración propia. (ALUMBRA-QUI. Servicio de Análisis de Sistemas de Información Sanitaria)

Intervenciones quirúrgicas realizadas en 2020

Hospitales	Intervenciones realizadas			%	
	Programadas	Urgentes	Total	Programadas	% Urgentes
H. de Vinaròs	2.302	598	2.900	79,38	20,62
H. General de Castelló	8.945	2.834	11.779	75,94	24,06
H. Universitario de la Plana	4.785	1.238	6.023	79,45	20,55
H. de Sagunto	6.634	933	7.567	87,67	12,33
H. Clínico y H. Malva-rosa de Valencia	17.573	3.371	20.944	83,90	16,10
H. Arnau de Vilanova	7.447	2.374	9.821	75,83	24,17
H. Universitario y politécnico la Fe	18.685	4.722	23.407	79,83	20,17
H. General de Requena	1.976	568	2.544	77,67	22,33
Consorcio H. General de Valencia	18.949	1.710	20.659	91,72	8,28
H. Universitario Doctor Peset	15.678	2.106	17.784	88,16	11,84
H. Universitario de la Ribera	15.014	1.589	16.603	90,43	9,57
H. Francesc de Borja de Gandia	6.522	1.546	8.068	80,84	19,16
H. de Dénia	5.988	1.165	7.153	83,71	16,29
H. d'Ontinyent	2.178	345	2.523	86,33	13,67
H. Lluís Alcanyís Xàtiva	5.509	1.124	6.633	83,05	16,95
H. Virgen de los Lirios	5.234	788	6.022	86,91	13,09
H. de la Vila Joiosa	7.865	1.620	9.485	82,92	17,08
H. Sant Joan d'Alacant	9.524	2.294	11.818	80,59	19,41
H. General Elda	9.177	1.390	10.567	86,85	13,15
H. General de Alicante	15.737	3.359	19.096	82,41	17,59
H. General de Elche	10.076	1.768	11.844	85,07	14,93
H. Vega Baja Orihuela	4.943	1.074	6.017	82,15	17,85
H. de Torrevieja	8.217	2.074	10.291	79,85	20,15
H. de Manises	9.427	1.146	10.573	89,16	10,84
H. del Vinalopó	9.640	1.338	10.978	87,81	12,19
Consorcio H. Provincial Castellón	4.056	131	4.187	96,87	3,13
TOTAL	232.081	43.205	275.286	84,31	15,69

Fuente: Elaboración propia. (ALUMBRA-QUI. Servicio de Análisis de Sistemas de Información Sanitaria)

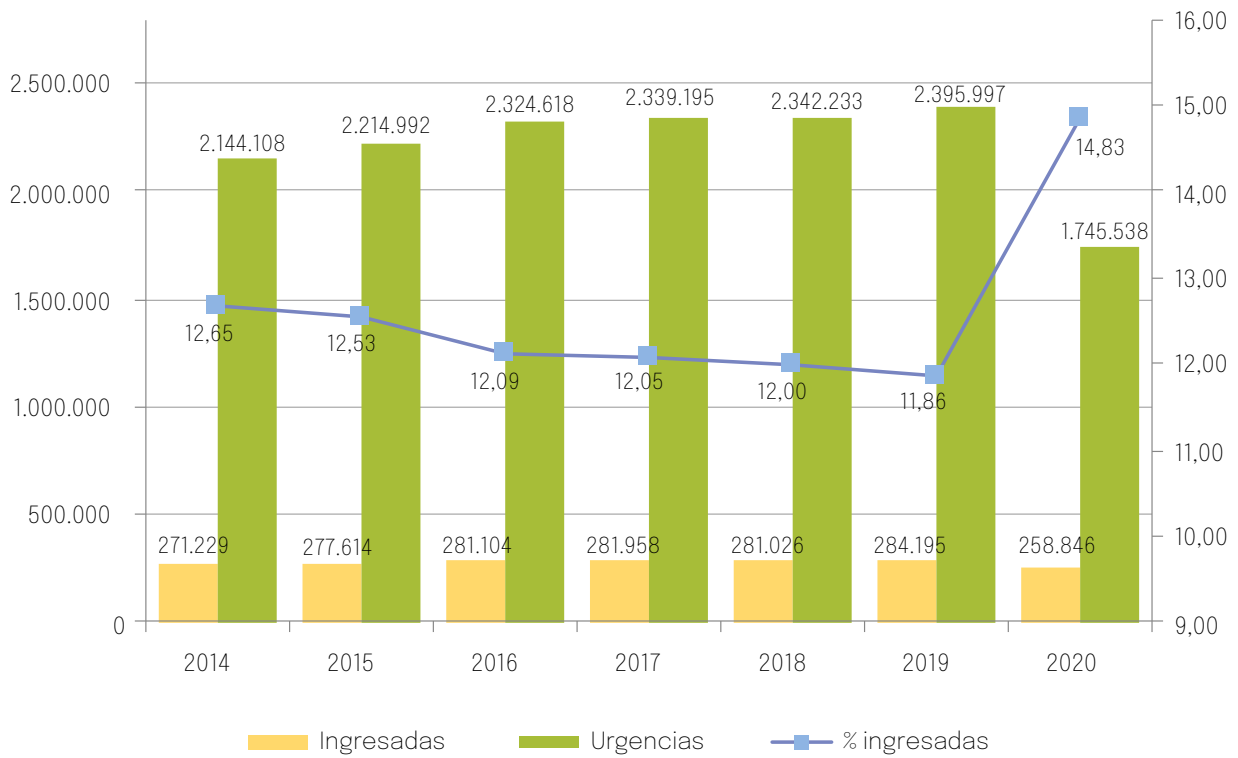
En 2020 se han realizado un total de **275.286** intervenciones quirúrgicas en los hospitales públicos de la Comunitat Valenciana.

Respecto al año anterior se ha producido un decremento en el número de intervenciones quirúrgicas realizadas (28,55% menos que las realizadas en 2019) y, en menor medida, de procedimientos urgentes (se han reducido un 9,46%).

6.2.6. Actividad en urgencias hospitalarias

Urgencias hospitalarias en 2020				
Hospitales	Registradas	Ingresadas	Media por día	% ingresadas
H. Vinaròs	29.985	3.697	81,93	12,33
H. General de Castellón	76.644	11.491	209,41	14,99
H. La plana (Castelló)	47.597	8.820	130,05	18,53
H. Sagunto	54.191	6.763	148,06	12,48
H. Clínico Universitario	118.918	14.393	324,91	12,10
H. Arnau de Vilanova	84.971	12.279	232,16	14,45
H. La Fe	151.844	23.715	414,87	15,62
H. Requena	17.880	2.055	48,85	11,49
H. General Universitario	111.607	13.576	304,94	12,16
H. Dr. Peset	103.394	13.953	282,5	13,49
H. La Ribera	91.130	14.140	248,99	15,52
H. Francesc de Borja (Gandia)	60.809	10.230	166,14	16,82
H. Dénia	44.733	7.708	122,22	17,23
H. Ontinyent	22.173	1.302	60,58	5,87
H. Lluís alcanyís (Xàtiva)	46.337	7.013	126,6	15,13
H. Virgen de los Lirios (Alcoy)	38.218	6.884	104,42	18,01
H. Vila-Joiosa	52.611	8.952	143,75	17,02
H. Sant Joan (Alacant)	72.112	12.836	197,03	17,80
H. General de Elda	59.867	12.130	163,57	20,26
H. General de Alicante	119.619	15.432	326,83	12,90
H. General de Elche	61.897	10.280	169,12	16,61
H. Vega Baja (Orihuela)	60.554	9.746	165,45	16,09
H. Torrevieja	59.595	10.875	162,83	18,25
H. Manises	78.604	10.724	214,77	13,64
H. Vinalopó	66.440	8.127	181,53	12,23
H. Sant Vicent Raspeig	220	8	0,6	3,64
H. Provincial de Castellón	13.588	1.717	37,13	12,64
TOTAL	1.745.538	258.846	4.769,23	14,83

Fuente: Elaboración propia. (ALUMBRA. Servicio de Análisis Sistemas de Información Sanitaria)



Urgencias hospitalarias en 2020			
Centro	Tiempo de permanencia en urgencias desde el registro al alta		
	Total	Destino Hospitalización	Destino Domicilio
H. Comarcal de Vinaròs	191,27	309,22	148,81
H. General Universitario de Castellón	202,53	316,03	127,73
H. Universitario de la Plana	186,22	298,11	132,82
H. de Sagunto	207,38	384,44	167,66
H. Clínico Universitario de Valencia	188,91	429,06	117,14
H. Arnau de Vilanova	212,38	389,07	176,27
H. Universitario y politécnico la Fe	209,69	388,65	191,80
H. General de Requena	201,13	339,66	154,76
Consortio H. General de Valencia	185,28	320,43	168,99
H. Universitario Doctor Peset	179,16	302,49	161,14
H. Universitario de la Ribera	215,66	646,58	127,69
H. Francesc de Borja de Gandia	190,13	270,95	169,86
H. de Dénia	320,46	475,70	284,31
H. de Ontinyent	120,89	244,66	81,38
H. Lluís Alcanyis Xàtiva	193,62	325,27	165,33
H. Virgen de los Lirios	173,97	271,77	143,36
H. de la Vila Joiosa	243,66	486,02	178,78
H. Sant Joan d'Alacant	149,42	202,93	129,94
H. General Elda	235,24	502,17	162,67
H. General de Alicante	180,49	329,44	155,93
H. General de Elche	211,23	497,13	155,48
H. Vega Baja Orihuela	193,35	359,11	116,22
H. de Torreveija	338,52	750,90	235,27
H. de Manises	211,22	459,49	154,10
H. del Vinalopó	244,75	601,63	188,29
H. Sant Vicent del Raspeig	258,90		154,46
H. Provincial de Castellón	166,20	288,59	155,73
TOTAL	207,84	404,63	159,48

Fuente: Elaboración propia. (ALUMBRA. Servicio de Análisis Sistemas de Información Sanitaria)

6.3 Salud mental

Consultas en salud mental en 2020	
Departamento de salud	Total
Vinaròs	17.180
Castellón	45.021
La Plana	33.303
Sagunto	34.215
Valencia - Clínico - Malvarrosa	58.788
Valencia - Arnau de Vilanova - Llíria	65.887
Valencia - La Fe	41.905
Requena	10.607
Valencia - Hospital General	43.032
Valencia - Doctor Peset	58.502
La Ribera	24.834
Gandia	21.460
Dénia	18.325
Xàtiva - Ontinyent	43.814
Alcoy	36.110
Marina Baixa	38.852
Alicante - Sant Joan d'Alacant	46.169
Elda	36.042
Alicante - Hospital General	73.183
Elche - Hospital General	32.716
Orihuela	23.411
Torreveija	9.624
Manises	42.062
Elche-Crevillent	15.655
Sin departamento (HACLES)	23.061
TOTAL	893.758

Fuente: Elaboración propia. (Alumbra. Servicio de Análisis Sistemas Información Sanitaria. D. G° Asistencia Sanitaria)

La evolución de las consultas en Salud Mental por servicio es la siguiente:

Evolución de las consultas en Salud Mental							
	2014	2015	2016	2017	2018	2019	2020
Psiquiatría	694.933	728.010	737.922	734.728	722.329	597.891	551.202
Psicología	221.551	217.059	202.556	200.057	212.171	172.011	150.686
Enfermería	171.555	169.576	167.520	176.016	178.244	150.843	141.857
Trabajo Social	37.175	41.188	43.178	44.519	44.353	26.449	28.602

Fuente: Elaboración propia. (Alumbra. Servicio de Análisis Sistemas Información Sanitaria. D. G° Asistencia Sanitaria)



7. Donación y trasplantes

Durante el año 2020, los hospitales valencianos realizaron un total de 448 trasplantes de órganos, frente a los 552 realizados en 2019 y los 558 registrados en el año 2018.

Los datos de actividad en trasplantes y donaciones en la Comunidad Valenciana durante 2020 arrojan un saldo esperanzador a pesar de la pandemia puesto que, con 197 donantes de órganos de donante cadáver, la tasa de donación se situó el año pasado en 39 donantes por millón de habitantes por encima de la media nacional(37,4) y por delante de Cataluña, Madrid y Andalucía.

De los 448 trasplantes realizados en la Comunitat Valenciana, 335 fueron trasplantes renales, 127 hepáticos, 26 cardíacos 50 de pulmón y 10 de páncreas. La tasa se sitúa en 88 trasplantes por millón de población en consonancia a la media nacional.



Por tipo de órgano trasplantado									
Tipo trasplante	2012	2013	2014	2015	2016	2017	2018	2019	2020
Renales	230	235	246	281	270	335	323	299	235
Hepáticos	117	126	107	143	135	143	136	140	127
Pulmonares	29	28	30	35	49	65	55	74	50
Cardíacos	26	21	23	27	29	36	34	32	26
Páncreas	1	0	7	5	8	11	10	7	10
TOTAL	403	410	413	491	491	590	558	552	448

Fuente: Elaboración propia. Coordinación de trasplantes de la Conselleria de Sanitat Universal i Salut Pública

El hospital La Fe de Valencia bate récord a nivel nacional siendo el primer hospital a nivel del estado que más trasplantes ha realizado. En concreto, es líder nacional en trasplantes hepáticos (91 trasplantes). Además, es el segundo hospital nacional en trasplantes cardíacos y pancreáticos; y el tercero en pulmonares.

Actividad trasplantadora en la Comunitat Valenciana en 2020						
Por hospitales acreditados						
Hospitales	Renal	Hepático	Pulmonar	Cardíaco	Pancreático	TOTAL
H.U.P. la Fe de Valencia	90	91	50	26	10	267
H.U. Doctor Peset de Valencia	74					74
H. General Universitario de Alicante	56	36				92
H. General de Elx	15					15
TOTAL	235	127	50	26	10	448

Fuente: Elaboración propia. Coordinación de trasplantes de la Conselleria de Sanitat Universal i Salut Pública



8. Salud Pública

Las limitaciones de movilidad, de reunión y el uso de mascarilla han condicionado en gran medida las cadenas de transmisión de muchas de las Enfermedades de Declaración EDO, por lo que se ha observado una importante reducción en el número de casos de la práctica totalidad de ellas (*ver capítulo de la Memoria correspondiente a Salud Pública*).

8.1. Seguridad alimentaria

Expedientes de registro de empresas y establecimientos alimentarios tramitados por provincia. Comunitat Valenciana, 2020	
Provincia	Expedientes totales
Castellón	2.052
Valencia	8.545
Alicante	6.403
COMUNITAT VALENCIANA	17.000

Fuente: Subdirección General de Seguridad Alimentaria y Laboratorios de Salud Pública. Dirección General de Salud Pública y Adicciones.

Alertas alimentarias

Durante 2020, en España se han notificado 357 alertas al Sistema Coordinado de Intercambio Rápido de Información (SCIRI), de las cuales 191 (53,5%) han afectado a la Comunitat Valenciana. Únicamente 17 alertas (4,8% de las 357 alertas notificadas en España) corresponden a productos fabricados en esta Comunidad Autónoma.

8.2. Salud ambiental

En 2020, debido a la situación generada por la pandemia y las condiciones sanitarias y de seguridad requeridas para el ejercicio de la actividad en estas instalaciones, se produjo el cierre del 23,1% de las piscinas de uso público en la Comunitat Valenciana, reduciéndose el censo de 1386 a 1066 instalaciones sobre las que finalmente fue llevada a cabo la vigilancia sanitaria.

Actividad de inspección de instalaciones de riesgo de *Legionella*. Comunitat Valenciana, 2020.

Tipo de instalación de riesgo	Instalaciones activas	Instalaciones inspeccionadas
Torres de refrigeración y condensadores evaporativos	874	694
Sistemas de agua caliente sanitaria/ Sistemas de agua fría de consumo humano (L.prioritarios)	4415	2957
Sistemas de agua climatizada con agitación constante y recirculación a través de chorros de alta velocidad	356	188
Centrales humidificadoras industriales	130	128
Otras instalaciones	10615	410

8.3. Vacunación

La vacunación más frecuente en personas mayores de 65 años es la vacunación frente a la gripe. La cobertura alcanzada en el año 2019-20 para este grupo de edad fue de 51,95%.

La cobertura de la vacunación frente a la gripe en personal sanitario ha ido aumentando a lo largo de los últimos años, alcanzando un 65,44% en la temporada 2019-20 (7 puntos porcentuales por encima de la temporada anterior).

Hay que destacar también el incremento progresivo que se va produciendo respecto a la vacunación de la gripe de las mujeres embarazadas, alcanzándose en la temporada 2019-20 una cobertura algo superior al 62%, lo que supone 2.291 embarazadas vacunadas más que la campaña anterior y un incremento de 10 puntos porcentuales a pesar del descenso de la natalidad.

8.4. Violencia Género

Durante el año 2020 en la Comunidad Valenciana, 44.877 mujeres aceptaron a participar en el cribado universal de la VG, lo que representa una cobertura del 2% (sobre un total de 2.266.110 mujeres mayores de 14 años con tarjeta sanitaria en el Sistema Valenciano de Salud). Esta cobertura es muy inferior a la alcanzada en el 2019 (4,3%). Esta importante disminución se debe a la crisis que ha originado el SARS-Cov2. Se detectaron 364 (0,81%) casos positivos de maltrato. En cuanto a la tipología de la violencia, mayoritariamente es de tipo psicológica (89,84%), seguido de la física.

8.5. Actuaciones especiales Pandemia COVID-19

NOTA: Para información detallada sobre las actuaciones llevadas a cabo desde Salud Pública con motivo de la Pandemia de COVID-19 ver el apartado 12.8 de la memoria



9. Gasto farmacéutico

En materia de gasto farmacéutico a través de receta oficial, la Comunitat Valenciana cerró el ejercicio 2020 con una cifra de 1.426 millones de euros, superando en un 0,81% la cifra de 2019.

9.1. Prestación farmacéutica a través de receta oficial en la Comunitat Valenciana

Número de envases

El número de envases que se prescribieron y facturaron en 2020 a través de recetas médicas del Sistema Nacional de Salud, creció un 0,82% a nivel nacional en el acumulado del 2020 respecto al 2019, situándose en 979.206.253 envases facturados.

En la Comunitat Valenciana, el número de envases prescritos y facturados en 2020 a través de recetas médicas del Sistema Nacional de Salud, decreció un -2,48% en el acumulado del 2020 respecto al 2019, situándose en un total de 108.336.346 envases facturados.

Recetas

- El número de recetas prescritas electrónicamente ha ascendido a 119.787.863
- El número de recetas dispensadas electrónicamente ha sido de 110.728.530.

9.2. Ayudas al copago farmacéutico y ortoprotésico

Los datos de personas beneficiadas en la Comunitat Valenciana por colectivo y provincia son:

Número de personas subvencionadas: Farmacia				
Colectivos beneficiados	Alicante	Castellón	Valencia	Total
Personas con diversidad funcional	27.293	16.024	63.676	106.993
Pensionista renta baja	277.986	100.080	383.871	761.937
Menores	126.763	36.976	153.858	317.597
Personas desempleadas	114.039	31.913	130.922	276.874
Familias monoparentales	33	22	89	144
TOTAL	546.114	185.015	732.416	1.463.545

Número de personas subvencionadas: Ortopedia				
Colectivos beneficiados	Alicante	Castellón	Valencia	Total
Personas con diversidad funcional	1.069	518	2.817	4.404
TOTAL				1.467.949

Fuente: Elaboración propia. (Datos de dispensación en oficina de farmacia del Sistema de información Alumbra - Productos farmacéutico - RELE 1, y Datos de adaptación en establecimientos autorizados de ortopedia - Sistema de información HERA). Dirección General de Farmacia y Productos Sanitarios



10. Tecnología Sanitaria

10.1. Sistema de Historia de Salud Electrónica (HSE)

Los informes integrados en el Sistema que gestiona la HSE con su volumetría son:

Volumen de informes almacenados en la HSE Ejercicio 2020		
Datos	Nº informes	%
Pacientes	8.750.559	11,19%
Historia Clínica Resumida	7.901.066	10,11%
Urgencias	19.892.558	25,45%
Alta de Hospitalización	3.369.774	4,31%
Consultas Externas de Alta	1.922.495	2,46%
Consultas Externas de Seguimiento	472.244	0,60%
Pruebas de laboratorio	20.176.856	25,81%
Pruebas de imagen	12.709.405	16,26%
Continuidad de cuidados de enfermería	517.592	0,66%
Hospitalización a Domicilio de Alta	144.843	0,19%
Hospitalización a Domicilio de Seguimiento	951	0,00%
Parte de Incapacidad Temporal	2.306.716	2,95%
TOTAL	78.165.059	100,00 %

Fuente: Subdirección General de sistemas de información en la salud

10.2. Presupuesto en tecnologías de sistemas de información y comunicaciones

El presupuesto destinado a las Tecnologías de la Información y a Comunicaciones TIC asciende a 51.222.820,00 €,

11. Investigación biomédica

En 2020, las fundaciones de investigación vinculadas a la CSUiSP han obtenido financiación externa para participar en 288 proyectos (15 más que en 2019), con una financiación en conjunto de 24,48 millones de euros (4,43 millones más que en 2019)

En 2020 fueron contratadas directamente por las fundaciones 1418 personas.

En el año 2020, los departamentos de salud vinculados a las fundaciones han participado en 1.882, ensayos de los cuales 549 se han iniciado este mismo año.



12. Actividad formativa de la conselleria: la escuela valenciana de estudios de la salud (EVES)

La Escuela Valenciana de Estudios de la Salud es una unidad administrativa adscrita a la Conselleria de Sanitat Universal i Salut Pública (en adelante CSUiSP), a la que corresponde el apoyo científico-técnico en materia de formación, docencia e investigación, así como la planificación, dirección, control, coordinación y supervisión de las unidades dependientes de los dos servicios que la componen: Servicio de Gestión Administrativa y Servicio de Docencia.



12.1. Planes de Formación de la EVES

La formación que se realiza en la EVES se integra en dos planes:

Plan de Formación Continuada: Es de carácter anual. Se conforma con las propuestas formativas que, desde la CSUISP, a través de sus diferentes Direcciones Generales, se generen para implementar las líneas estratégicas del Plan de Salud vigente. Se contará también con las propuestas que, tras la detección de necesidades formativas de su personal, se trasladen desde las Comisiones de Formación de cada Departamento de Salud, centros no departamentales, y direcciones generales, considerando todas las categorías profesionales y procurando una distribución equitativa.

El plan de formación continuada, con la oferta de actividades formativas, se publica anualmente en el DOGV mediante dos convocatorias, ambas promovidas por la CSUISP. La primera está financiada por la CSUISP y la segunda por el Ministerio de Hacienda y Administraciones Públicas a través de los fondos transferidos desde el Instituto Nacional de Administración Pública (INAP), deducidos de las nóminas del personal al que se dirige el Plan. En la Comunitat Valenciana, la segunda convocatoria está coordinada por el Instituto Valenciano de Administración Pública (IVAP).

Plan de Formación Escuela: La oferta formativa del Plan EVES o Plan Escuela, se estructura como un plan propio dirigido a profesionales sanitarios, responsables de la planificación y gestión de los servicios, personal en general de los servicios de salud y otros colectivos relacionados con la salud.

Se considera prioritario contribuir a la acción solidaria a través de la formación, mediante la colaboración con asociaciones y entidades que desarrollan programas sanitarios, sociales y comunitarios.

La cuota de inscripción para personas ajenas a la CSUISP se ajustará a la legislación vigente, respetando siempre las exenciones marcadas por la misma.



12.2. Indicadores de los Planes de Formación

A través de distintos indicadores, la EVES monitoriza y evalúa el proceso y el resultado de las actividades formativas.

Indicadores del Plan de Formación Continuada (2016-2020).

Plan de formación continuada					
Indicadores	2016	2017	2018	2019	2020
Actividades formativas planificadas	479	494	692	649	608
Actividades anuladas	78	83	191	152	185
Actividades realizadas	484	499	580	627	423
Horas realizadas	13.701	14.128	15.177	16.344	11.100
Admisiones	15.292	16.212	18.301	21.004	29036
Renuncias	4.828	4.677	4.376	6.103	1.121
Alumnado con derecho a certificaciones	10.852	11.934	13.052	13.363	21.737
Modalidad					
Presenciales	425	421	444	483	149
Semipresenciales	9	9	42	45	109
En línea	50	69	68	101	350

Se observa un incremento del número de personas admitidas, así como del número de actividades formativas en línea y semipresenciales.

Indicadores del Plan de Formación Escuela (EVES) (2016-2020).

Plan de formación Escuela (EVES)					
Indicadores	2016	2017	2018	2019	2020
Actividades formativas planificadas	184	177	86	121	103
Actividades anuladas	18	7	7	25	9
Actividades realizadas	166	138	79	96	94
Horas realizadas	4.795	4.259	3.786	2.851,5	2919
Admisiones	7.445	10.565	3.932	10.458	37167
Renuncias	114	189	44	170	39
Alumnado con derecho a certificaciones	5.524	7.603	3.109	8.435	31535
Modalidad Presencial	110	88	59	70	9
Modalidad Semipresencial	13	4	9	3	1
Modalidad en línea	43	46	11	23	83
Modalidad Telepresencial					1



**GENERALITAT
VALENCIANA**

Conselleria de Sanitat
Universal i Salut Pública