



GENERALITAT  
VALENCIANA

Conselleria de Sanitat  
Universal i Salut Pública



# RESUMEN

**MEMORIA DE GESTIÓN  
CONSELLERIA DE  
SANITAT UNIVERSAL I  
SALUT PÚBLICA**

2019

**Esta memoria ha sido elaborada por:**

Dirección General de Asistencia Sanitaria

Dirección General de Farmacia y Productos Sanitarios

Dirección General de Investigación y Alta Inspección Sanitaria

Dirección General de Salud Pública y Adicciones

Dirección General de Recursos Humanos

Dirección General de Eficiencia y Régimen Económico

Dirección General de Planificación, Eficiencia Tecnológica y Atención al Paciente

Escuela Valenciana de Estudios de la Salud EVES

**Coordinada por:**

Subdirección General del Gabinete Técnico

Servicio de Documentación, Publicaciones y Estadística Departamental

**Edita:** Generalitat Valenciana. Conselleria de Sanitat Universal i Salut Pública

**© de la presente edición:** Generalitat, 2020

Primera edición, octubre 2020. Edición online

**Maquetada por:** Zona Límite Castellón S.L. (Grupozona)

Pol. Ind. Ronda Sur | C/ Sierra de Irta, nave 30 - 12006 Castellón

Tlf.: 964 21 03 39

**MEMORIA DE GESTIÓN**  
**Conselleria de Sanitat**  
**Universal i Salut Pública**

**RESUMEN**

**2019**

# Índice

RESUMEN  
MEMORIA CSUI SP

2019

<b>1. Población protegida y tarjeta sanitaria</b>	5
<b>2. Presupuesto sanitario: principales magnitudes</b>	7
<b>3. Infraestructuras sanitarias. Inversión</b>	9
<b>4. Recursos humanos</b>	14
<i>4.1. Plantilla de la Conselleria, de las concesiones y de los consorcios hospitalarios</i>	14
<i>4.2. Plantilla gestionada por la Conselleria de Sanitat Universal i Salut Pública</i>	14
<i>4.3. Plantilla gestionada por los consorcios hospitalarios de Valencia y Castellón</i>	16
<i>4.4. Plantilla gestionada por las concesiones administrativas</i>	17
<i>4.5. Oferta de Empleo Público de 2019</i>	18
<b>5. Red asistencial</b>	19
<i>5.1. Centros hospitalarios</i>	19
<i>5.2. Hospital a Domicilio (HAD)</i>	21
<i>5.3. Centros de Atención Primaria y Unidades de Apoyo</i>	22
<i>5.4. Transporte sanitario</i>	23
<b>6. Actividad asistencial</b>	24
<i>6.1. Atención primaria</i>	24

<b>6.1.1.</b> Consultas realizadas según el lugar de atención	24
<b>6.1.2</b> Consultas realizadas por servicio	24
<b>6.2. Atención especializada</b>	25
<b>6.2.1.</b> Consultas Externas	25
<b>6.2.2.</b> Estancias hospitalarias	26
<b>6.2.3.</b> Ingresos hospitalarios	27
<b>6.2.4.</b> Partos totales, cesáreas y anestesia epidural	28
<b>6.2.5.</b> Intervenciones quirúrgicas	29
<b>6.2.6.</b> Actividad en urgencias hospitalarias	30
<b>6.3. Salud Mental</b>	31
<b>7. Donación y trasplantes</b>	32
<b>8. Salud Pública</b>	33
<b>8.1. Protección de la Salud Pública. Seguridad alimentaria.</b>	33
<b>8.2. Salud ambiental.</b>	33
<b>8.3. Prevención de enfermedades transmisibles mediante vacunación.</b>	33
<b>8.4. Violencia de Genero (VG)</b>	33
<b>9. Gasto farmacéutico</b>	34

# Índice

<b>9.1.</b> <i>Prestación farmacéutica a través de receta oficial en la Comunitat Valenciana</i>	34
<b>9.2.</b> <i>Sistema de receta electrónica</i>	34
<b>9.3.</b> <i>Ayudas al copago farmacéutico y ortoprotésico</i>	34
<b>10.</b> <i>Tecnología sanitaria</i>	35
<b>10.1.</b> <i>Sistema de Historia de Salud Electrónica (HSE)</i>	35
<b>10.2.</b> <i>Presupuesto en tecnologías de sistemas de información y comunicaciones</i>	35

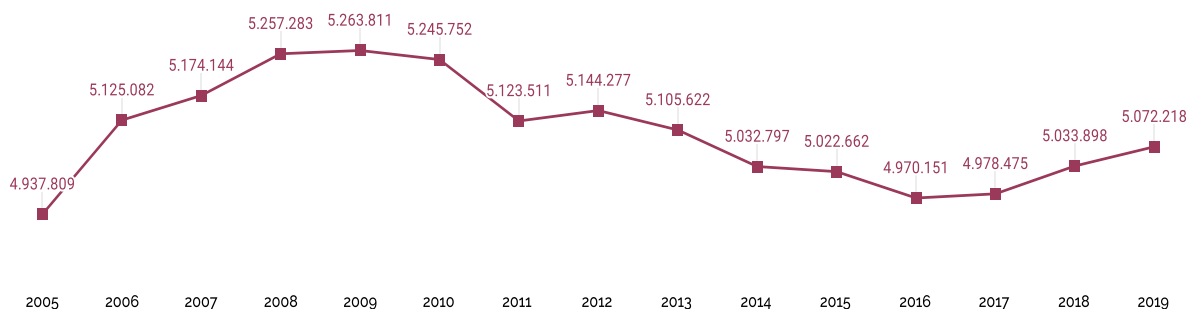
## 1. Población protegida y tarjeta sanitaria

El Sistema de Información Poblacional (SIP) es el registro administrativo corporativo de la Conselleria de Sanitat Universal i Salut Pública, que contiene información administrativa y sanitaria de las personas residentes en la Comunitat Valenciana y de aquellas que, no siendo residentes, acceden a las prestaciones sanitarias del Sistema Valenciano de Salud.

La evolución en el número de personas que están de alta en dicho Sistema de información, al que se le asigna un número SIP y del que se recogen datos de identificación, localización, asignación de médico y centro de atención primaria, modalidad de aseguramiento (datos de acreditación) y situación de residencia ha sido la siguiente:

Evolución de los ciudadanos incluidos en SIP		
Año	Población SIP	% Var
2005	4.937.809	
2006	5.125.082	3,8
2007	5.174.144	1
2008	5.257.283	1,6
2009	5.263.811	0,1
2010	5.245.752	-0,3
2011	5.123.511	-2,3
2012	5.144.277	0,4
2013	5.105.622	-0,8
2014	5.032.797	-1,4
2015	5.022.662	-0,2
2016	4.970.151	-1
2017	4.978.475	0,2
2018	5.033.898	1,1
2019	5.072.218	0,8

Sólo existen datos del SIP desde el 2005  
Datos del Sistema de Información Poblacional SIP.



El Sistema Valenciano de Salud se ordena en departamentos de salud, que son sus estructuras fundamentales, siendo las demarcaciones geográficas en las que queda dividido el territorio de la Comunitat Valenciana a los efectos sanitarios.

Por departamentos de salud destacan el del Consorcio Hospital General Universitario de Valencia CHGUV que tiene una población de 364.017 personas, el departamento del Valencia - Clínico Universitario que cubre a 345.762 y el de Valencia - Arnau de Vilanova que atiende a 319.787.

Población SIP por departamento de salud					
Departamentos de salud	Empadronados o no	Mayores de 65 años		Extranjeros	
	Total	Nº	%	Nº	%
Vinaròs	90.816	20.002	22,02%	20.048	22,08%
Castellò	283.021	54.287	19,18%	47.731	16,86%
la Plana de la Vila Real	187.258	34.485	18,42%	23.709	12,66%
Sagunto	152.999	32.458	21,21%	16.575	10,83%
Valencia-Clínico	345.762	67.091	19,40%	37.177	10,75%
Valencia-Arnau	319.787	55.131	17,24%	30.947	9,68%
Valencia-La Fe	288.530	54.289	18,82%	36.651	12,70%
Requena	51.489	12.943	25,14%	4.596	8,93%
Valencia - CHGUV	364.017	69.134	18,99%	42.010	11,54%
Valencia - Dr. Peset	279.561	57.875	20,70%	34.499	12,34%
la Ribera	259.746	50.081	19,28%	27.512	10,59%
Gandía	177.754	35.091	19,74%	28.092	15,80%
Denia (Marina alta)	171.741	41.623	24,24%	55.721	32,44%
Xàtiva-Ontinyent	194.513	39.428	20,27%	18.418	9,47%
Alcoi	137.051	28.746	20,97%	11.325	8,26%
Marina Baixa	185.316	39.515	21,32%	51.022	27,53%
Alacant-Sant Joan	222.767	44.973	20,19%	31.806	14,28%
Elda	189.600	36.742	19,38%	12.127	6,40%
Alacant -General	278.095	48.815	17,55%	33.995	12,22%
Elx	169.314	31.311	18,49%	19.466	11,50%
Orihuela	168.148	29.166	17,35%	31.032	18,46%
Torre Vieja	186.025	55.305	29,73%	88.138	47,38%
l'Horta Manises	207.215	36.719	17,72%	20.406	9,85%
Elx-Crevillent	156.506	27.182	17,37%	20.700	13,23%
Población no asignada	5.187	525	10,12%	797	15,37%
<b>Total</b>	<b>5.072.218</b>	<b>1.002.917</b>	<b>19,77%</b>	<b>744.500</b>	<b>14,68%</b>

Datos expresados en miles de habitantes | Datos del Sistema de Información Poblacional SIP.  
Fuente: Datawarehouse SIP | Fecha: Diciembre 2019



## 2. Presupuesto sanitario: principales magnitudes

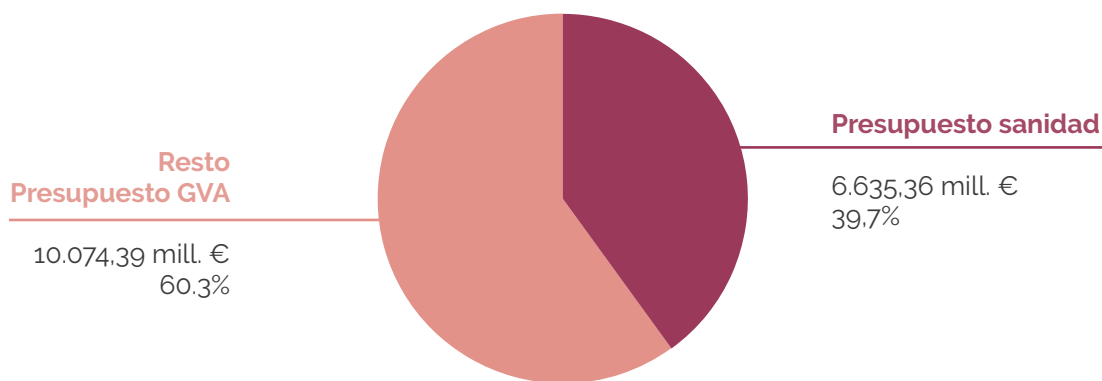
La Ley 28/2018, de Presupuestos de la Generalitat para el año 2019, asignó un presupuesto inicial a la Conselleria de Sanitat Universal i Salut Pública de 6.635,36 millones de euros, lo que representa un crecimiento del 3,8% respecto al presupuesto inicialmente aprobado en el ejercicio 2018.

En términos per cápita, el presupuesto sanitario ascendió a 1.333,89 euros por habitante en 2019, un 3,2% más que en 2018.

En el ámbito de la Generalitat, esta dotación presupuestaria en 2019 se tradujo en una importante participación del presupuesto destinado a la sanidad pública valenciana en el conjunto de los presupuestos totales de la Generalitat, que ascendió a un 39,7%.

### Presupuesto GVA 2019 y detalle del presupuesto de sanidad (ONF\*)

Presupuesto total de la GVA (ONF\*): 16.709,75 millones €

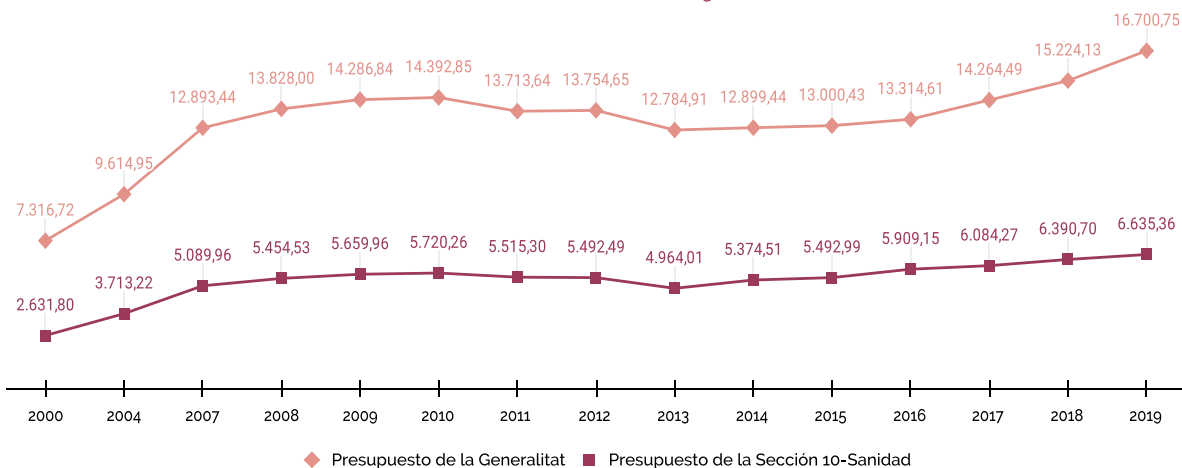


Fuente: Ley de Presupuestos de la Generalitat para 2019.

(\*) Operaciones no financieras (se excluyen las operaciones financieras recogidas en los capítulos 8 y 9 del presupuesto)

### Comparación entre el presupuesto de la Generalitat (ONF\*) y el presupuesto de sanidad

Evolución 2000 a 2019

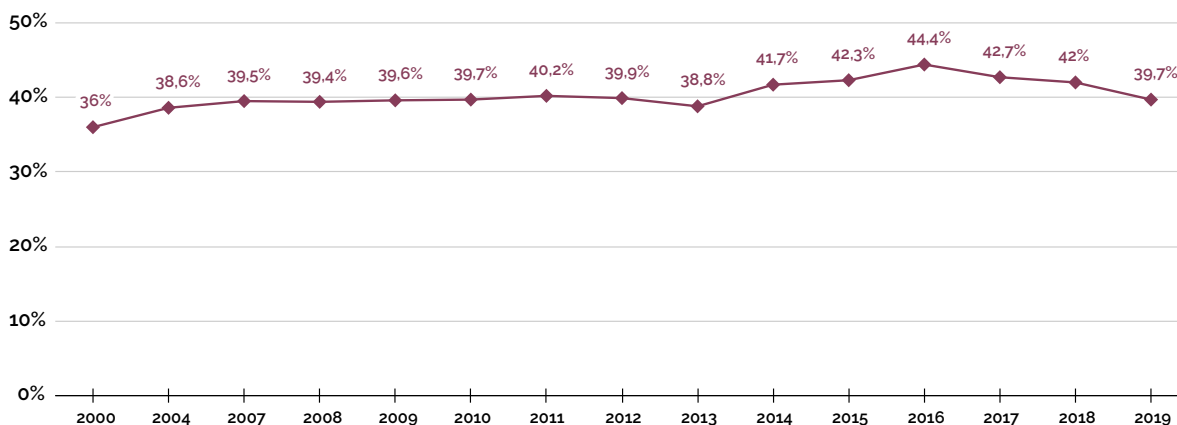


Fuente: Ley de Presupuestos de la Generalitat para 2019

Unidad: millones de euros.

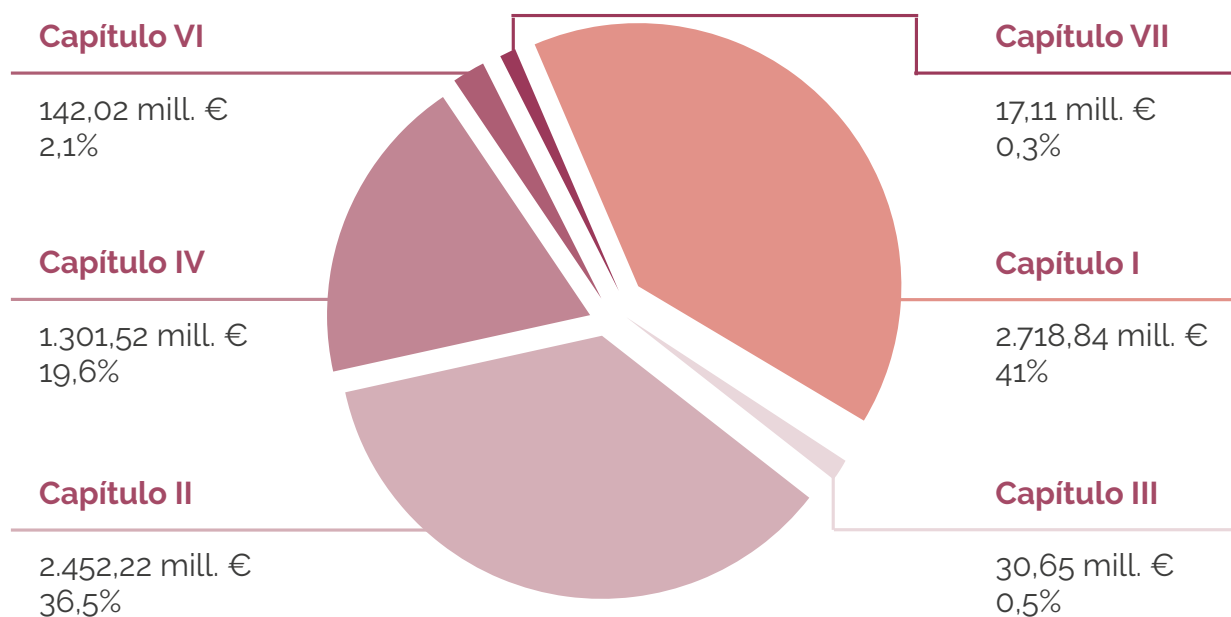
(\*) Operaciones no financieras (se excluyen las operaciones financieras recogidas en los capítulos 8 y 9 del presupuesto)

## Peso específico del presupuesto sanitario respecto al presupuesto global de la Generalitat



Desglosando el presupuesto de 2019 por capítulos de gasto, se observa que los dos capítulos que concentran cerca del 80% del conjunto del presupuesto son los relativos a los gastos de personal (capítulo I), que representa un 41% del gasto total, y el capítulo II (compras de bienes corrientes y gastos de funcionamiento), que supone un 36,5% (incluye el gasto en farmacia hospitalaria).

El capítulo IV (transferencias corrientes), en el que se computa el gasto en recetas de farmacia, representa un 19,6% del gasto. A mayor distancia se encuentra el gasto en capítulo VI (inversiones reales), con un 2,1% del total.



Fuente: Ley de Presupuestos de la Generalitat para 2019.

### 3. Infraestructuras sanitarias. Inversión

El esfuerzo de inversión de la Conselleria de Sanitat Universal i Salut Pública ha hecho posible dar respuesta al compromiso de humanización de los espacios sanitarios lanzado en 2016, centrado en dar un acceso digno a la ciudadanía a los servicios sanitarios, a través de actuaciones de mejora en infraestructuras, equipamiento, eficiencia energética y tecnologías de la información y las comunicaciones. Con esta inversión se ha llegado de manera equilibrada a todo el territorio de la Comunitat Valenciana

La inversión total en toda la Comunidad Valenciana en el año 2019 ha sido de 100.751.032,87€, sin incluir tecnologías de la información (TIC), de los cuales han sido destinados:

- Por tipo de actuación: 12.705.471,17€ en primaria y 88.045.561,70€ en atención especializada, incluyendo consorcios.
- Se han invertido 60.721.466,05 € en equipamiento y 40.029.566,82€ en obras, incluyendo consorcios.

La mencionada inversión de 100.751.032,87€ corresponde a la siguiente distribución:

- 90,6 M€ en Departamentos de Salud y HACLE.
- 7,8 M€ en consorcios.
- 2M€ en salud pública y más 236 mil euros en centros administrativos.

Resumen de inversiones y actuaciones por departamento:		
Departamento	Ejecutado	Actuaciones más relevantes
Departamento de Salud de Vinaròs	3.425.222	Finalización de las obras de reforma del Centro de Salud Morella.  Finalización de la obra de implantación de Resonancia Magnética (FAO) del Hospital de Vinaròs.  Reforma Sala Blanca de Farmacia del Hospital de Vinaròs.
Departamento de Salud Castellón Hospital General	4.949.712,44	Iniciacio de las obras del Nuevo Centro de Salud Castelló-Raval-Universitat.  Conclusión del proyecto de reforma y ampliación del Servicio de Urgencias del Hospital General de Castellón.  Finalización de obras de Sala Blanca y reforma del Servicio de Farmacia del Hospital General de Castellón.  En ejecución la Reforma del Almacén de Servicio de Farmacia del Hospital General de Castellón.  Reforma del Nuevo Centro de Esterilización del Hospital General de Castellón.
Departamento de Salud de La Plana	2.136.229	En ejecución la reforma y ampliación del Centro de Salud La Vall d'Uixó I.  Terminación de la reforma de Paritorios del Hospital de La Plana.  Reforma Fachada del Centro de Salud La Vall d'Uixó II.  Proyecto de remodelación y mejora de la eficiencia energética de la envolvente (carpintería y cubierta) del Centro de Salud de Nules.

Resumen de inversiones y actuaciones por departamento:		
Departamento	Ejecutado	Actuaciones más relevantes
Departamento de Salud de Sagunt	3.165.176	<p>Adecuación de almacenes del Hospital de Sagunto.</p> <p>Reforma de Sala Blanca del Servicio de Farmacia del Hospital de Sagunto.</p> <p>Obra de reparación de pilares del Hospital de Sagunto.</p> <p>Adecuación instalación de protección contra incendios del Hospital de Sagunto.</p>
Departamento de Salud Clínico Malvarrosa	7.690.941	<p>Proyecto básico de ampliación del Hospital Clínico Universitario en la EUITA.</p> <p>Reforma de la planta de Pediatría del Hospital Clínico Universitario.</p> <p>Reforma de la Unidad de Salud Mental Infantil del Hospital Malva-Rosa.</p> <p>Obra para la implantación de acelerador lineal búnker doble del Hospital Clínico Universitario (FAO).</p> <p>En ejecución las nuevas consultas en Planta Baja del Hospital Malva-Rosa.</p>
Departamento de Salud Arnau de Vilanova Llíria	3.960.022	<p>Reforma integral del laboratorio de análisis clínico y laboratorio de Urgencias del Hospital Arnau de Vilanova.</p> <p>Implantación de resonancia Magnética en el Hospital Arnau de Vilanova.</p> <p>Proyecto de reforma y ampliación del Centro de Salud de Moncada</p>
Departamento de Salud Dr. Peset	3.478.351	<p>Redacción del Proyecto básico del Nuevo Centro de Salud de Malilla.</p> <p>Obras de reparación del Centro de Salud Padre Jofré</p>
Departamento de Salud La Fe	8.308.102	<p>Se concluyó la redacción del proyecto de ampliación y reforma del Centro de Salud de Catarroja y se iniciarán las obras.</p> <p>En el ámbito del Complejo Sanitario Campanar-Ernest Lluch:</p> <p>Se ha finalizado la obra de reforma del edificio en Joaquín Ballester para servicio de urgencias en la antigua Fe de Campanar-Espacio Sanitario Ernest Lluch.</p> <p>Se ha concluido la redacción del Proyecto del Nuevo Centro de Salud y Centro de Especialidades en la antigua Fe de Campanar-Espacio Sanitario Ernest Lluch y licitada la obra.</p> <p>Se ha concluido la redacción del proyecto del Servicio de Emergencias Sanitarias (SES Campanar) y licitada la obra.</p> <p>Se han finalizado las obras para el desamiantado estructural del antiguo pabellón de rehabilitación.</p>

Resumen de inversiones y actuaciones por departamento:		
Departamento	Ejecutado	Actuaciones más relevantes
Departamento de Salud Requena	1.506.612	<p>En ejecución ampliación y reforma del Oftalmología del Hospital de Requena.</p> <p>En ejecución la ampliación de la Unidad de Radiodiagnóstico para la implantación de Resonancia Magnética del Hospital de Requena.</p> <p>Renovación de climatización del Centro de Salud de Ayora.</p>
Departamento de Salud La Ribera	9.525.867	<p>Obra de ejecución del nuevo quirófano en el Hospital de La Ribera.</p> <p>Obra y equipamiento del PET-TAC en el Hospital de La Ribera.</p> <p>Obra y equipamiento del Acelerador Lineal en el Hospital de La Ribera.</p>
Departamento de Salud Gandía	2.950.606	<p>Se finalizó la redacción del proyecto para el Nuevo Complejo Sanitario Rois de Corella en el Antiguo Hospital de San Francesc de Borja.</p> <p>Se ha derribado el antiguo Hospital de San Francesc de Borja.</p>
Departamento de Salud Xativa-Ontinyent	4.792.902	<p>Inicio de las obras del nuevo Hospital de Ontinyent.</p> <p>Proyecto de reforma del Hospital de día del Hospital de Xàtiva.</p> <p>Proyecto del Nuevo Consultorio Auxiliar de Quatretonda.</p>
Departamento de Salud Alcoi	1.602.299	<p>Proyecto de reforma del Servicio de Pediatría y Neonatología del Hospital Verge dels Liris.</p> <p>Estación de anestesia del Hospital Verge dels Liris.</p> <p>Torre de broncoscopia del Hospital Verge dels Liris.</p> <p>Proyecto de reparación de patologías del Centro de Salud de Ibi.</p>
Departamento de Salud Elda	3.637.206	<p>Se han concluido las obras de reforma de los paritorios del Hospital de Elda.</p> <p>Se ha finalizado la mejora de accesibilidad del Hospital de Elda.</p> <p>Reforma del edificio Sindicatos.</p>
Departamento de Salud Elx	3.849.732	<p>Concluido el proyecto del Nuevo Bloque Quirúrgico del Hospital Universitario d'Elx.</p> <p>Reforma del Consultorio Auxiliar de La Marina (PIAC).</p> <p>Reforma interior del Consultorio Auxiliar de Santa Pola- Gran Alacant.</p>

Resumen de inversiones y actuaciones por departamento:		
Departamento	Ejecutado	Actuaciones más relevantes
Departamento de Salud Marina Baixa	4.183.118	<p>En Redacción el Proyecto de ampliación del Hospital de la Vila Joiosa.</p> <p>Finalizada la obra de mejora de accesos y ampliación de aparcamiento del Hospital de la Vila Joiosa.</p> <p>Obra en ejecución de la renovación de tuberías del Hospital de la Vila Joiosa.</p> <p>En redacción el Proyecto del Nuevo Centro de Salud de Benidorm- Rincón de Loix.</p> <p>Concluida obra de renovación de fachada del Centro de Salud de Foietes y mejora eficiencia energética.</p> <p>En ejecución la reparación de fachada del Centro de Salud Tomás Ortuño.</p> <p>En ejecución obras e instalación de Resonancia Magnética del Hospital de la Vila Joiosa.</p>
Departamento de Salud Sant Joan	8.800.488	<p>En redacción el proyecto del Nuevo Hospital de Día de Oncología del Hospital Universitario Sant Joan.</p> <p>Finalizada la Ampliación de la Unidad de Radiofarmacia de Medicina Nuclear del Hospital Universitario Sant Joan.</p> <p>En ejecución la obra de Búnkeres para 2 aceleradores lineales en el Hospital Universitario Sant Joan (FAO).</p> <p>Concluido el proyecto de reforma de edificio para Nuevo Centro de Salud Santa Faz-Gerona.</p> <p>Iniciadas las obras de ampliación y reforma del Centro de Salud Sant Joan.</p>
Departamento de Salud Alicante Hospital General	6.446.901	<p>Inicio de Reforma de Urgencias y Unidad de corta estancia del Hospital General de Alicante.</p> <p>En redacción el proyecto del nuevo edificio Isabial del Hospital General de Alicante.</p> <p>Reforma de sala de extracciones del Hospital General de Alicante.</p> <p>Finalización de la reforma de cocina del Hospital General de Alicante.</p>
Departamento de Salud Orihuela	3.679.858	<p>En redacción el Proyecto de ampliación del Hospital Vega Baja de Orihuela.</p> <p>En ejecución la obra de reforma del Servicio de Farmacia del Hospital Vega Baja de Orihuela.</p> <p>En redacción el proyecto del Nuevo Consultorio Auxiliar de Cox.</p> <p>Iniciadas las obras Reforma de Salas Blancas del Servicio de Farmacia del Hospital Vega Baja de Orihuela.</p> <p>Iniciadas las obras de mejora por la DANA.</p>

Asimismo se pueden destacar las actuaciones más relevantes en:

### **Hospital Provincial de Castellón**

- | Actualización de la Resonancia Magnética.
- | Adquisición del Acelerador de la Fundación Amancio Ortega y obra de adecuación.
- | Adecuación de las puertas de búnker de los Aceleradores.
- | Reforma de las consultas externas del servicio de Traumatología.
- | Actualización de los quirófanos integrados, o quirófanos "inteligentes".
- | Adquisición de dos arcos de RX Móvil para quirófano.
- | Renovación de dos calderas de agua para calefacción.

### **Valencia Hospital General**

- | Proyecto básico de reforma de edificio y mejora de la eficiencia energética para Nuevo Centro de Salud Valencia- Tres Forques.
- | Licitación proyecto de reforma del Centro de Salud de Torrente III.
- | Cesión parcela para ampliación CS Alaquàs.
- | Cesión edificio para Nuevo Centro de Salud Montserrat.



## 4. Recursos humanos

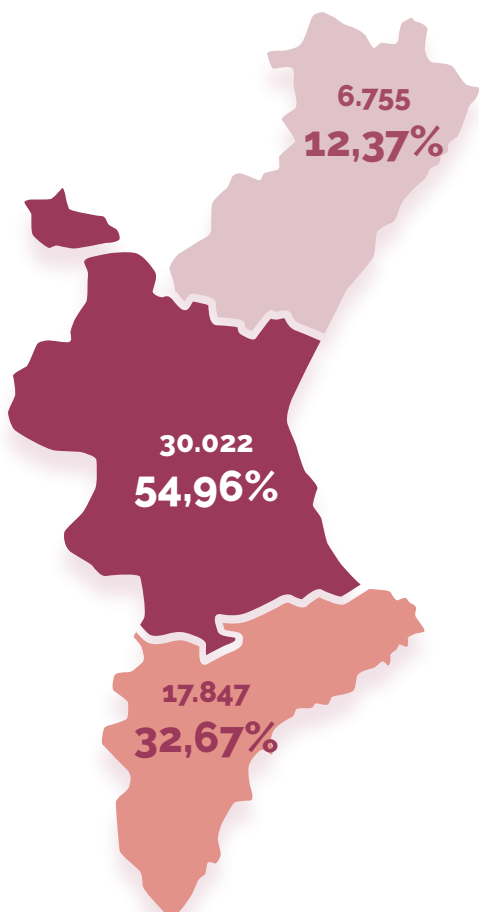
### 4.1. Plantilla de la Conselleria, de las concesiones y de los consorcios hospitalarios

A fecha 31 de diciembre de 2019, existen en la red sanitaria pública valenciana un total de 63.691 plazas, distribuidas de la siguiente forma:

Plazas de la red sanitaria valenciana		
Plantilla	2.019	%
Plazas gestionadas por la Conselleria	54.624	85,76%
Plazas gestionadas por las concesiones administrativas	5.191	8,15%
Plazas gestionadas por los consorcios hospitalarios	3.876	6,09%
<b>Total</b>	<b>63.691</b>	

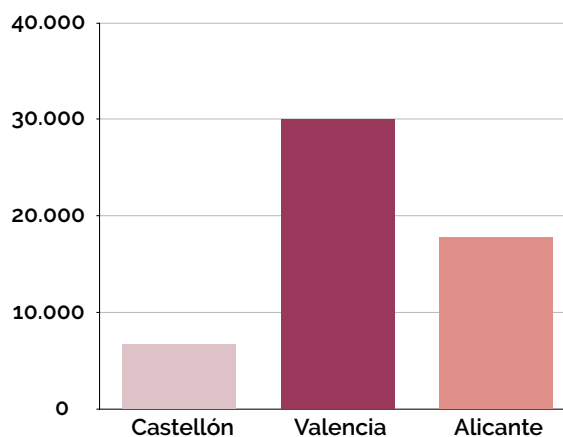
Fuente: Elaboración propia. (Plantilla gestionada por la Conselleria: Sistema de información Ciro. Dirección General de Recursos Humanos).  
Las plantillas gestionadas por las concesiones y los consorcios han sido facilitadas por las respectivas gerencias.

### 4.2. Plantilla gestionada por la Conselleria de Sanitat Universal i Salut Pública



Plazas gestionadas por la Conselleria en 2019 Distribuida por provincias		
Provincia	Total	%
Alicante	17.847	32,67%
Castellón	6.755	12,37%
Valencia	30.022	54,96%
<b>C. Valenciana</b>	<b>54.624</b>	<b>100,00%</b>

Fuente: Elaboración propia.  
(Sistema de información Ciro.  
Dirección General de Recursos Humanos)





<b>Personal gestionado por la conselleria en 2019</b> Distribuidas por nivel asistencial			
Nivel asistencial	Hombres	Mujeres	Total
Atención Especializada	9.701	31.782	41.483
Atención Primaria	4.152	9.920	14.072
Inspección S. Sanitarios	44	82	126
Salud Pública	380	866	1.246
S.S. C.C. y T.T.	70	92	162
<b>Total</b>	<b>14.347</b>	<b>42.742</b>	<b>* 57.089</b>

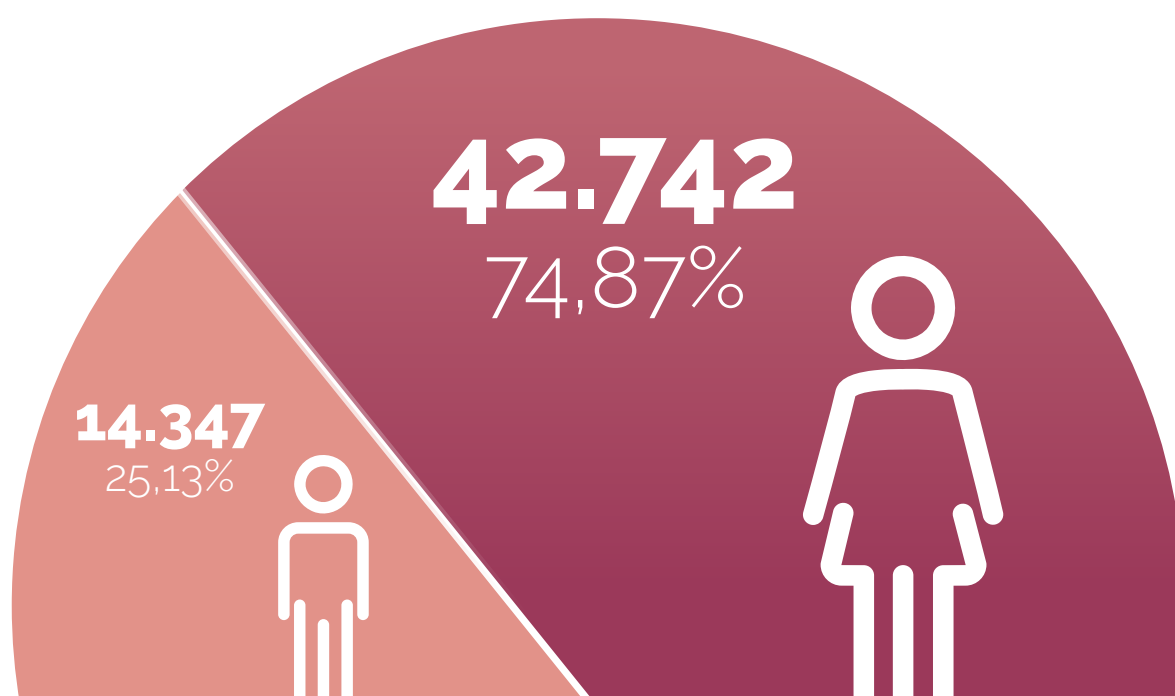
Fuente: Elaboración propia. (Plantilla gestionada por la Conselleria: Sistema de información Ciro. Dirección General de Recursos Humanos).  
Glosario: SSCC – Servicios Centrales; SSTT – Servicios Territoriales

En la tabla anterior destaca la elevada tasa de feminización de la plantilla (entendida como el porcentaje de mujeres sobre el total de la plantilla), que es de un 74,87% del total de personas que trabajan en la misma, sean de plantilla o no (atención continuada, acumulación de tareas o personal en formación). La atención especializada es el nivel asistencial más feminizado y el ámbito de la Salud pública el que presenta una menor tasa.

Sexo	Total	%
Mujeres	42.742	74,87%
Hombres	14.347	25,13%
<b>Total</b>	<b>* 57.089</b>	<b>100%</b>

Fuente: Elaboración propia.  
(Plantilla gestionada por la Conselleria: Sistema de información Ciro. Dirección General de Recursos Humanos).

(\*) Nota: El nº de personas (57.089) es superior al número de puestos indicado en tablas anteriores (54.624). La razón es la existencia de varias personas para cubrir un mismo puesto (ejemplo: un titular con baja por incapacidad temporal y su sustituto/a)



### 4.3. Plantilla gestionada por los consorcios hospitalarios de Valencia y Castellón

En la red sanitaria valenciana existen dos centros hospitalarios que se gestionan a través de la fórmula jurídica del Consorcio entre las diputaciones provinciales y la Administración de la Generalitat. Dichos consorcios son el Hospital Provincial de Castellón y el Hospital General Universitario de Valencia.

La plantilla de ambos centros es contratada por los consorcios y es de perfil laboral:

Consorcio H. Provincial de Castellón			
Tipo de personal	Hombre	Mujer	Total
P. Directivo	1	3	4
P. Facultativo	109	102	211
P. Sanitario	86	502	588
Otro Personal	70	128	198
<b>Total</b>	<b>266</b>	<b>735</b>	<b>1.001</b>

Fuente: Consorcios hospitalarios

Consorcio Hospital General de Valencia			
Tipo de personal	Hombre	Mujer	Total
P. Directivo	2	3	5
P. Facultativo	225	235	460
P. Sanitario	326	1.560	1.886
Otro Personal	103	219	322
P. Formación	90	112	202
<b>Total</b>	<b>746</b>	<b>2.129</b>	<b>2.875</b>

Fuente: Consorcios hospitalarios

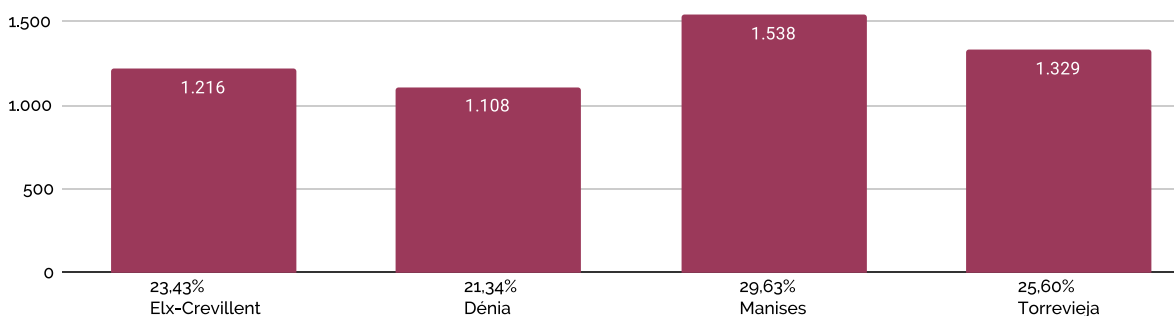


## 4.4. Plantilla gestionada por las concesiones administrativas

A fecha 31 de diciembre de 2019, había cuatro concesiones administrativas en la red asistencial valenciana, tras la reversión de la gestión del Departamento de Salud de La Ribera.

El régimen jurídico de su personal es también laboral.

Plantilla de las concesiones administrativas en 2019				
Concesión	Hombre	Mujer	Total	%
Elx-Crevillent	371	845	1.216	23,43%
Dénia	341	767	1.108	21,34%
Manises	441	1.097	1.538	29,63%
Torreveija	421	908	1.329	25,60%
<b>Total</b>	<b>1.574</b>	<b>3.617</b>	<b>5.191</b>	<b>100,00%</b>



Departamento de Salud Elche-Crevillente			
Colectivo	Hombre	Mujer	Total
Directivo	3	3	6
Facultativo	174	215	389
Sanitario	147	523	670
Otro Personal	47	104	151
<b>Total</b>	<b>371</b>	<b>845</b>	<b>1.216</b>

Departamento de Salud de Denia			
Colectivo	Hombre	Mujer	Total
Directivo	2		2
Facultativo	136	175	311
Sanitario	121	471	592
Otro Personal	82	121	203
<b>Total</b>	<b>341</b>	<b>767</b>	<b>1.108</b>

Departamento de Salud de Manises			
Colectivo	Hombre	Mujer	Total
Directivo	4	3	7
Facultativo	164	290	454
Sanitario	147	641	788
Otro Personal	126	163	289
<b>Total</b>	<b>441</b>	<b>1.097</b>	<b>1.538</b>

Departamento de Salud de Torreveija			
Colectivo	Hombre	Mujer	Total
Directivo	2	3	5
Facultativo	184	202	386
Sanitario	193	563	756
Otro Personal	42	140	182
<b>Total</b>	<b>421</b>	<b>908</b>	<b>1.329</b>

## 4.5. Oferta de Empleo Público de 2019

Mediante el Decreto 256/2019, de 13 de diciembre, del Consell, se aprobó la oferta de empleo público de 2019 en el ámbito de sanidad y salud pública.

En el Decreto se señala que la convocatoria de las plazas de esta OPE se realizará de manera conjunta con las ofertadas en las OPE 2017 y 2018, aprobadas por Decreto 178/2017, de 10 de noviembre, del Consell (DOGV 8171 de 16.11.2017), modificado por el Decreto 213/2017, de 22 de diciembre, del Consell (DOGV 8199 de 27.12.2017) y por Decreto 226/2018, de 14 de diciembre, del Consell (DOGV 8454 de 31.12.2018), respectivamente.

La oferta de plazas aprobada ha sido la siguiente:

Oferta de Empleo Público Ejercicio 2019		
Turno	Plazas estatutaria ofertadas	Plazas funcionariales ofertadas
Libre	970	38
Promoción interna	804	32
OPE de estabilización	188	
<b>Total</b>		<b>2.032</b>

Fuente: Elaboración propia. (Sistema de información Ciro. Dirección General de Recursos Humanos).



## 5. Red asistencial

### 5.1. Centros hospitalarios

En la actualidad, en la Comunitat Valenciana, están en funcionamiento 34 hospitales públicos con una dotación de 10.219 camas instaladas (206 por 100.000 personas empadronadas).

Centros Hospitalarios Comunitat Valenciana		
Nombre de Centro	Municipio	Provincia
CONSORCIO HOSPITAL GENERAL UNIVERSITARIO DE VALENCIA	Valencia	Valencia/València
CONSORCIO HOSPITALARIO PROVINCIAL DE CASTELLON	Castellón de la Plana/ Castelló de la Plana	Castellón/Castelló
HOSPITAL ARNAU DE VILANOVA	Valencia	Valencia/València
HOSPITAL CLINICO UNIVERSITARIO DE VALENCIA	Valencia	Valencia/València
HOSPITAL MALVARROSA	Valencia	Valencia/València
HOSPITAL COMARCAL DE VINAROS	Vinaròs	Castellón/Castelló
HOSPITAL DE DENIA	Dénia	Alicante/Alacant
HOSPITAL DE LLIRIA	Llíria	Valencia/València
HOSPITAL DE MANISES	Manises	Valencia/València
HOSPITAL DE SAGUNTO	Sagunto/Sagunt	Valencia/València
HOSPITAL FRANCESC DE BORJA DE GANDIA	Gandia	Valencia/València
HOSPITAL GENERAL DE ONTINYENT	Ontinyent	Valencia/València
HOSPITAL GENERAL DE REQUENA	Requena	Valencia/València
HOSPITAL GENERAL UNIVERSITARIO DE ALICANTE	Alicante/Alacant	Alicante/Alacant
HOSPITAL GENERAL UNIVERSITARIO DE CASTELLON	Castellón de la Plana/ Castelló de la Plana	Castellón/Castelló
HOSPITAL GENERAL UNIVERSITARIO DE ELCHE	Elche/Elx	Alicante/Alacant
HOSPITAL GENERAL UNIVERSITARIO DE ELDA-VIRGEN DE LA SALUD	Elda	Alicante/Alacant
HOSPITAL LLUIS ALCANYIS DE XATIVA	Xàtiva	Valencia/València
HOSPITAL MARINA BAIXA DE LA VILA JOIOSA	Villajoyosa/Vila Joiosa, la	Alicante/Alacant
HOSPITAL UNIVERSITARIO DE LA PLANA	Vila-real	Castellón/Castelló
HOSPITAL UNIVERSITARIO DE LA RIBERA	Alzira	Valencia/València
HOSPITAL UNIVERSITARIO DE TORREVIEJA	Torrevieja	Alicante/Alacant
HOSPITAL UNIVERSITARIO DR. PESET ALEIXANDRE	Valencia	Valencia/València
HOSPITAL UNIVERSITARIO SAN JUAN DE ALICANTE	Sant Joan d'Alacant	Alicante/Alacant
HOSPITAL UNIVERSITARIO VINALOPO	Elche/Elx	Alicante/Alacant
HOSPITAL UNIVERSITARIO Y POLITECNICO LA FE	Valencia	Valencia/València
HOSPITAL VEGA BAJA DE ORIHUELA	Orihuela	Alicante/Alacant
HOSPITAL VIRGEN DE LOS LIRIOS	Alcoy/Alcoi	Alicante/Alacant

<b>Hospitales de atención a la Cronicidad y larga estancia (HACLE)</b>		
<b>Nombre de Centro</b>	<b>Municipio</b>	<b>Provincia</b>
HOSPITAL CRONICOS DE MISLATA (ANTIGUO HOSPITAL MILITAR)	Mislata	Valencia/València
HOSPITAL DOCTOR MOLINER	Serra	Valencia/València
HOSPITAL LA MAGDALENA	Castellón de la Plana/ Castelló de la Plana	Castellón/Castelló
HOSPITAL LA PEDRERA	Dénia	Alicante/Alacant
HOSPITAL PARE JOFRE	Valencia	Valencia/València
HOSPITAL SANT VICENT DEL RASPEIG	San Vicente del Raspeig/ Sant Vicent del Raspeig	Alicante/Alacant

Fuente: Registro General de centros, servicios y establecimientos sanitario. Elaboración propia.

El 92,45% de las camas están instaladas en hospitales de agudos y el 7,55% restante en hospitales de crónicos y larga estancia (HACLE).

La clasificación de los hospitales públicos de la Comunitat Valenciana por tipo de función o actividades a desarrollar muestra que el 81,82% son hospitales de agudos y el 18,18% de HACLE.





## 5.2. Hospital a Domicilio (HAD)

En su conjunto, las Unidades de Hospital a Domicilio (UHD) pueden asumir 1.537 pacientes ingresados al día, por lo que constituyen el mayor hospital de la CV. En la siguiente tabla se presenta el número de plazas disponibles por cada línea de actividad y Departamento.

Hospital a domicilio 2019: número de plazas disponibles en cada Línea de Actividad				
Departamento	Línea básica	Línea pediátrica	Línea de salud mental	Total
Vinaròs	35			35
Castellò	49			49
Castellò-Provincial	51			51
La Plana	34			34
Sagunto	48		10	58
València-Clínic-Malvarrosa	70		10	80
València-Arnau-De Vilanova-Llíria	84		4	88
València la Fe	193	27	14	234
València - Hospital General	52		4	56
Valencia-Doctor Peset	68			68
Ribera	66		10	76
Gandia	39		4	43
Denia	31			31
Xàtiva-Ontinyent	54			54
Alcoi	55			55
Marina Baixa	56			56
Alacant-Sant Joan d'Alacant	56			56
Elda	45			45
Alacant-Hospital General	85	27		112
Elx-Hospital General	37	13		50
Orihuela	28			28
Torreveija	43			43
Elx-Crevillent	43			43
Manises	49			49
IVO	43			43
<b>Total</b>	<b>1.414</b>	<b>67</b>	<b>56</b>	<b>1.537</b>

En su conjunto, en 2019 las UHD dieron 47.242 altas.

### 5.3. Centros de Atención Primaria y Unidades de Apoyo

La Comunitat Valenciana cuenta con 283 centros de salud y 564 consultorios auxiliares, en los que el personal de medicina familiar y comunitaria, pediatría, enfermería, auxiliares de administración y el resto de profesionales no sanitarios ofrecen los servicios básicos a la población de referencia.

<b>Recursos estructurales en Atención Primaria en 2019</b> Zonas básicas de salud, centros de salud y consultorios			
<b>Departamento</b>	<b>ZBS</b>	<b>Centros salud</b>	<b>Consultorios</b>
Vinaròs	7	8	29
Castellón	17	23	41
La Plana	9	14	28
Sagunto	10	11	49
Valencia – Clínico – Malvarrosa	16	17	16
Valencia – Arnau de Vilanova – Llíria	16	18	38
Valencia – La Fe	11	12	8
Requena	5	5	41
Valencia – Hospital General	14	16	9
Valencia – Doctor Peset	11	11	10
La Ribera	11	15	26
Gandía	8	8	42
Dénia	11	13	33
Xàtiva – Ontinyent	17	19	52
Alcoy	10	11	30
Marina Baixa	7	9	20
Alicante – S. Joan d'Alacant	9	9	11
Elda	9	12	10
Alicante – Hospital G <sup>a</sup>	10	12	5
Elche – Hospital G <sup>a</sup>	6	6	9
Orihuela	7	7	29
Torreveija	5	11	11
Manises	9	10	10
Elche-Crevillent	6	6	7
<b>Total</b>	<b>241</b>	<b>283</b>	<b>564</b>

Fuente: Elaboración propia. (SASIS. Servicio de Análisis de Información Sanitaria)

Glosario: ZBS Zona Básica de Salud

Nota: En los centros de salud están incluidos los centros sanitarios integrados



## 5.4. Transporte sanitario

La dotación de este tipo de recurso en la Comunitat Valenciana es la siguiente:

Recursos de emergencias sanitarias Ejercicio 2019				
Tipos de recursos emergencias	Castellón	Valencia	Alicante	Total
Centros de Información y Coordinación de Urgencias (CICU)	1	1	1	3
Unidades SAMU	11	20	17	48
Unidades SVB	17	46	38	101
Ambulancias transporte urgente no asistido	40	180	134	354
Helicópteros medicalizados	1	0	1	2
Vehículos de intervención Rápida VIR	1	1	1	3
Vehículos especiales de catástrofes	1	1	1	3
Vehículos de atención domiciliaria	1	26	6	33

Fuente: Elaboración propia. (Servicio de Atención Sanitaria a las Urgencias y las Emergencias. D.Gª Asistencia Sanitaria)



## 6. Actividad asistencial

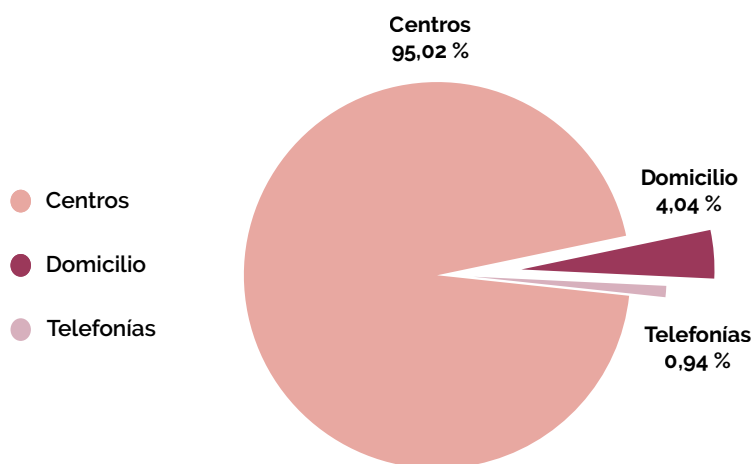
### 6.1. Atención primaria

#### 6.1.1. Consultas realizadas según el lugar de atención

La consulta es la unidad de medida de la actividad asistencial.

El volumen de actividad en Centros de Salud y Consultorios auxiliares de la Comunitat Valenciana para Medicina Familiar y Comunitaria, Pediatría, Enfermería y Matronas es de 36.061.473 consultas, de las que, el 95,02 % se realizan en el centro y el 4,04% en el domicilio, siendo el resto telefónicas.

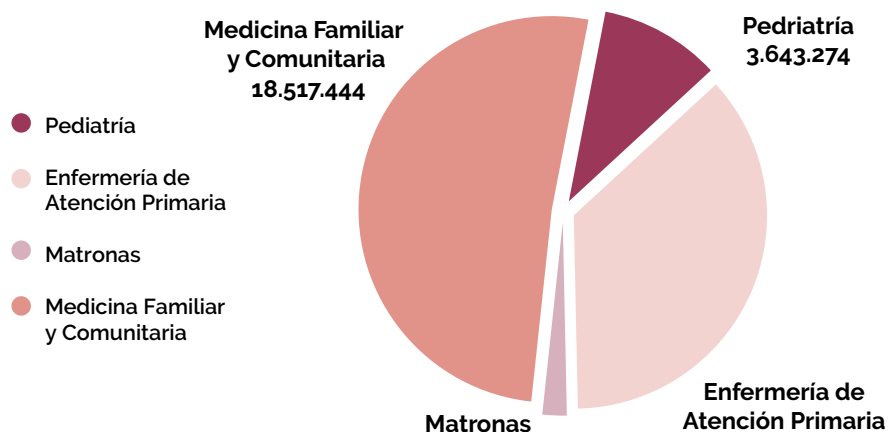
#### Consultas realizadas según el lugar de atención, en 2019



#### 6.1.2 Consultas realizadas por servicio

En 2019, el total de consultas en Medicina Familiar y Comunitaria ha sido de 18.517.444 y 3.643.274 consultas en Pediatría. En enfermería de Atención Primaria han sido de 13.166.880 y por matronas de 732.905.

#### Consultas totales realizadas por servicio, en 2019



## 6.2. Atención especializada

La Atención Especializada ofrece una asistencia más tecnificada, centrada en el diagnóstico y la restauración de la salud de los pacientes: con consultas de médicos especialistas, realizando pruebas diagnósticas complejas, intervenciones quirúrgicas, etc...

### 6.2.1. Consultas Externas

Consultas externas en 2019				
Centro/Departamento de Salud	Consultas			Relación
	Primeras	Sucesivas	Total	Suces. / Prim.
Vinaròs	56.348	61.822	118.170	1,0971
Castellón	171.335	236.528	407.883	1,3803
La Plana	116.733	124.867	241.600	1,0697
Sagunto	72.924	105.761	178.685	1,4503
Valencia – Clínico – Malvarrosa	176.258	402.313	578.571	2,2825
Valencia – Arnau- Llíria	149.509	252.141	401.650	1,6865
Valencia – La Fe	210.964	563.451	774.415	2,6708
Requena	44.501	54.189	98.690	1,2177
Valencia – H. General	222.427	450.265	672.692	2,0243
Valencia – Doctor Peset	152.362	348.033	500.395	2,2843
La Ribera	120.107	379.816	499.923	3,1623
Gandia	82.791	175.854	258.645	2,1241
Dénia	80.792	135.268	216.060	1,6743
Xàtiva – Ontinyent	124.226	183.566	307.792	1,4777
Alcoy	112.075	107.742	219.817	0,9613
Marina Baixa	140.212	161.427	301.639	1,1513
Alicante – Sant Joan	156.054	187.685	343.739	1,2027
Elda	149.146	169.334	318.480	1,1354
Alicante – H. General	269.003	322.221	591.224	1,1978
Elche – H. General	192.898	179.455	372.353	0,9303
Orihuela	135.470	147.346	282.816	1,0877
Torreveija	67.008	161.536	228.544	2,4107
Manises	141.864	224.534	366.398	1,5827
Elche-Crevillent	84.709	174.119	258.828	2,0555
Sin departamento	91.680	150.815	242.495	1,6450
<b>Total</b>	<b>3.321.416</b>	<b>5.460.088</b>	<b>8.781.504</b>	<b>1,6439</b>

Fuente: Elaboración propia. (ALUMBRA. Servicio de Análisis Sistemas Información Sanitaria)

## 6.2.2. Estancias hospitalarias

En 2019, el índice de ocupación hospitalaria fue del 75,41%, permaneciendo cada paciente ingresado una media de 5,6 días.

Principales indicadores de hospitalización en 2019						
Hospitales	Camas Instaladas	Estancias	Estancia Media al ingreso (días)	Índice de Ocupación (%)	Índice de Rotación (enf/cama/mes)	Intervalo de Sustitución (días)
H. de Vinaròs	171	33.802	5,31	60,62	3,47	3,45
H. G <sup>a</sup> de Castellón	519	121.260	6,03	65,40	3,30	3,19
H. Universitario de la Plana	258	67.009	5,02	73,41	4,44	1,82
H. de Sagunto	236	59.149	5,60	68,47	3,72	2,58
H. Clínico y Malva-rosa de Valencia	615	160.831	5,99	76,32	3,88	1,86
H. Arnau de Vilanova	378	101.060	5,47	75,82	4,22	1,74
H. Universitario y politécnico la Fe	1.004	295.737	6,56	86,10	3,99	1,06
H. General de Requena	90	15.257	4,46	51,45	3,51	4,21
Consorcio H. General de Valencia	500	141.474	6,42	82,60	3,91	1,35
H. Universitario Doctor Peset	506	128.305	5,89	74,21	3,84	2,05
H. Universitario de la Ribera	364	107.076	4,50	80,59	5,45	1,08
H. Francesc de Borja de Gandia	315	78.955	5,33	75,90	4,33	1,69
H. de Dénia	266	60.927	5,21	79,11	4,62	1,38
H. de Ontinyent	56	8.946	3,77	72,09	5,82	1,46
H. Lluís Alcanyis Xàtiva	240	60.601	5,09	72,06	4,31	1,97
H. Virgen de los Lirios	287	54.122	4,94	65,76	4,05	2,57
H. de la Vila Joiosa	270	70.792	5,24	76,51	4,44	1,61
H. Sant Joan d'Alacant	370	101.963	4,76	75,16	4,80	1,57
H. General Elda	376	99.886	5,56	74,60	4,08	1,89
H. General de Alicante	776	193.175	6,13	73,26	3,63	2,24
H. General de Elche	408	100.479	5,77	71,78	3,78	2,27
H. Vega Baja Orihuela	336	71.235	4,82	62,62	3,95	2,88
H. de Torrevieja	277	77.184	5,06	88,05	5,29	0,69
H. de Manises	348	80.404	4,53	87,50	5,88	0,65
H. del Vinalopó	230	63.729	4,91	87,23	5,40	0,72
Consorcio H. Provincial Castellón	251	58.282	12,66	62,76	1,51	7,51
<b>Total</b>	<b>9.447</b>	<b>2.411.640</b>	<b>5,60</b>	<b>75,41</b>	<b>4,10</b>	<b>1,83</b>

Fuente: SISAL. Servicio de Análisis de Sistemas Información Sanitaria

### 6.2.3. Ingresos hospitalarios

<b>Principales indicadores de hospitalización en 2019 (cont.)</b> Datos relativos a los ingresos			
<b>Hospitales</b>	<b>Ingresos</b>	<b>% Ingresos Programados</b>	<b>% Ingresos Urgentes</b>
H. de Vinaròs	6.369	26,64	73,36
H. G <sup>a</sup> de Castellón	20.096	31,02	68,98
H. Universitario de la Plana	13.338	24,37	75,63
H. de Sagunto	10.571	30,68	69,32
H. Clínico y Malva-rosa de Valencia	26.861	38,23	61,77
H. Arnau de Vilanova	18.485	29,33	70,67
H. Universitario y Politécnico la Fe	45.062	39,21	60,79
H. General de Requena	3.421	26,54	73,46
Consortio H. General de Valencia	22.034	30,32	69,68
H. Universitario Doctor Peset	21.801	24,77	75,23
H. Universitario de la Ribera	23.808	31,41	68,59
H. Francesc de Borja de Gandia	14.819	20,48	79,52
H. de Dénia	11.689	22,06	77,94
H. de Ontinyent	2.375	16,38	83,62
H. Lluís Alcanyís Xàtiva	11.907	30,87	69,13
H. Virgen de los Lirios	10.947	21,92	78,08
H. de la Vila Joiosa	13.512	17,74	82,26
H. Sant Joan D'Alacant	21.403	32,64	67,36
H. General Elda	17.981	24,29	75,71
H. General de Alicante	31.508	39,11	60,89
H. General de Elche	17.403	26,19	73,81
H. Vega Baja Orihuela	14.764	22,39	77,61
H. de Torreveja	15.249	20,22	79,78
H. de Manises	17.755	32,40	67,60
H. del Vinalopó	12.982	27,62	72,38
Consortio H. Provincial de Castellón	4.603	50,36	49,64
<b>Total</b>	<b>430.743</b>	<b>29,95</b>	<b>70,05</b>

Fuente: SISAL. Servicio de Análisis de Sistemas Información Sanitaria.

## 6.2.4. Partos totales, cesáreas y anestesia epidural

La evolución de los partos y cesáreas es la siguiente:

Partos, cesáreas, anestesia epidural y recién nacidos Enero-Diciembre 2019						
Hospitales	Partos			% Partos vaginales Anestesia epidural	% Cesáreas	Recién Nacidos vivos
	Partos Vaginales	Cesáreas	Totales			
H. Comarcal de Vinaròs	383	137	520	52,48	26,35	527
H. General Universitario de Castellón	1.119	386	1.505	80,25	25,65	1.542
H. Universitario de la Plana	1.081	171	1.252	64,29	13,66	1.294
H. de Sagunto	531	141	672	77,97	20,98	678
H. Clínico Universitario de Valencia	929	301	1.230	83,64	24,47	1.270
H. Universitario y Politécnico la Fe	3.510	1.346	4.856	64,99	27,72	4.840
H. General de Requena	205	46	251	79,02	18,33	249
Consorcio H. General Valencia	949	298	1.247	86,93	23,90	1.244
H. Universitario Doctor Peset	827	280	1.107	81,26	25,29	1.106
H. Universitario de la Ribera	1.093	309	1.402	75,39	22,04	1.405
H. Francesc de Borja de Gandía	747	285	1.032	85,14	27,62	1.040
H. de Dénia	760	266	1.026	76,32	25,93	1.021
H. General de Ontinyent	114	82	196	63,16	41,84	197
H. Lluís Alcanyís de Xàtiva	518	156	674	61,97	23,15	725
H. Virgen de los Lirios	664	267	931	61,90	28,68	941
H. Marina Baixa de la Vila Joiosa	723	279	1.002	82,57	27,84	1.021
H. Universitario de Sant Joan d'Alacant	740	250	990	91,76	25,25	1.011
H. General de Elda	961	246	1.207	82,41	20,38	1.228
H. General Universitario de Alicante	1.700	458	2.158	77,00	21,22	2.189
H. General de Elx	879	291	1.170	0,00	24,87	1.210
H. Vega Baja de Orihuela	1.005	263	1.268	56,92	20,74	1.268
H. Universitario de Torrevieja	905	213	1.118	60,22	19,05	1.149
H. de Manises	1.088	196	1.284	62,59	15,26	1.302
H. Universitario del Vinalopó	1.147	247	1.394	68,61	17,72	1.448
<b>Total</b>	<b>22.578</b>	<b>6.914</b>	<b>29.492</b>	<b>69,67</b>	<b>23,44</b>	<b>29.905</b>

Fuente: Elaboración propia. (SISAL. Servicio de Análisis Sistemas de Información Sanitaria)

## 6.2.5. Intervenciones quirúrgicas

En 2019 se han realizado un total de 385.316 intervenciones quirúrgicas en los hospitales públicos de la Comunitat Valenciana.

Intervenciones quirúrgicas realizadas en 2019					
Hospitales	Intervenciones realizadas			% Programadas	% Urgentes
	Programadas	Urgentes	Total		
H. de Vinaròs	4.126	681	4.807	85,83	14,17
H. General de Castelló	14.053	2.820	16.873	83,29	16,71
H. Universitario de la Plana	8.213	1.227	9.440	87,00	13,00
H. de Sagunto	9.515	1.027	10.542	90,26	9,74
H. Clínico y H. Malva-rosa de Valencia	26.159	3.449	29.608	88,35	11,65
H. Arnau de Vilanova	13.894	2.609	16.503	84,19	15,81
H. Universitario y politécnico la Fe	24.349	5.499	29.848	81,58	18,42
H. General de Requena	2.593	677	3.270	79,30	20,70
Consortio H. General de Valencia	26.909	1.890	28.799	93,44	6,56
H. Universitario Doctor Peset	21.971	2.430	24.401	90,04	9,96
H. Universitario de la Ribera	20.741	1.972	22.713	91,32	8,68
H. Francesc de Borja de Gandia	8.818	1.634	10.452	84,37	15,63
H. de Dénia	11.930	1.325	13.255	90,00	10,00
H. d'Ontinyent	3.182	365	3.547	89,71	10,29
H. Lluís Alcanyís Xàtiva	8.610	1.332	9.942	86,60	13,40
H. Virgen de los Lirios	8.966	863	9.829	91,22	8,78
H. de la Vila Joiosa	10.219	1.778	11.997	85,18	14,82
H. Sant Joan d'Alacant	12.941	2.578	15.519	83,39	16,61
H. General Elda	13.813	1.396	15.209	90,82	9,18
H. General de Alicante	21.492	3.361	24.853	86,48	13,52
H. General de Elche	13.970	2.004	15.974	87,45	12,55
H. Vega Baja Orihuela	8.392	1.198	9.590	87,51	12,49
H. de Torrevieja	10.013	2.556	12.569	79,66	20,34
H. de Manises	14.359	1.174	15.533	92,44	7,56
H. del Vinalopó	12.353	1.727	14.080	87,73	12,27
Consortio H. Provincial Castellón	6.015	148	6.163	97,60	2,40
<b>Total</b>	<b>337.596</b>	<b>47.720</b>	<b>385.316</b>	<b>87,62</b>	<b>12,38</b>

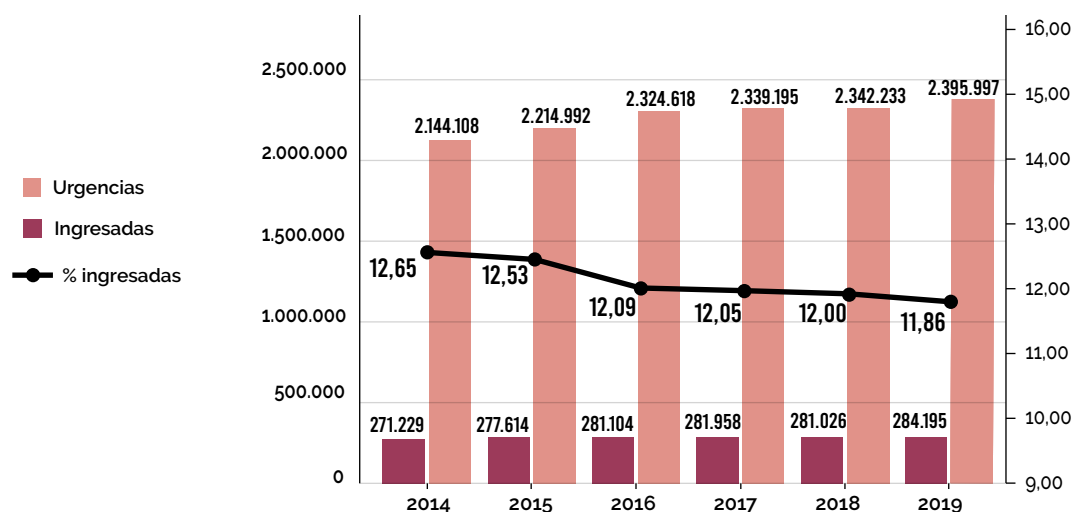
Fuente: Elaboración propia. (ALUMBRA-QUI. Servicio de Análisis de Sistemas de Información Sanitaria)



## 6.2.6. Actividad en urgencias hospitalarias

Urgencias hospitalarias en 2019				
Hospitales	Registradas	Ingresadas	Media por día	% ingresadas
H. Comarcal de Vinaròs	40.419	4.178	110,74	10,34
H. General de Castellón	104.039	12.930	285,04	12,43
H. La plana (Castelló)	64.523	9.662	176,78	14,97
H. Sagunto	76.178	7.222	208,71	9,48
H. Clínico Universitario	165.848	15.118	454,38	9,12
H. Arnau de Vilanova	113.275	12.871	310,34	11,36
H. La Fe	221.653	24.859	607,27	11,22
H. Requena	26.376	2.312	72,26	8,77
H. General Universitario	149.400	14.122	409,32	9,45
H. Dr. Peset	139.436	15.373	382,02	11,03
H. La Ribera	122.677	15.640	336,1	12,75
H. Francesc de Borja (Gandia)	83.248	11.172	228,08	13,42
H. Dénia	60.502	9.262	165,76	15,31
H. Ontinyent	30.300	1.730	83,01	5,71
H. Lluís Alcanyís (Xàtiva)	63.809	7.893	174,82	12,37
H. Virgen de los Lirios (Alcoy)	49.741	7.676	136,28	15,43
H. Vila-Joiosa	71.721	10.534	196,5	14,69
H. Sant Joan (Alacant)	93.641	13.976	256,55	14,93
H. General de Elda	84.096	13.654	230,4	16,24
H. General de Alicante	167.044	17.827	457,65	10,67
H. General de Elche	86.677	12.119	237,47	13,98
H. Vega Baja (Orihuela)	83.423	10.736	228,56	12,87
H. Torrevieja	80.373	11.976	220,2	14,90
H. Manises	108.849	10.426	298,22	9,58
H. Vinalopó	91.194	8.977	249,85	9,84
H. Sant Vicent Raspeig	307	0	0,84	0,00
H. Provincial de Castellón	17.248	1.950	47,25	11,31
<b>Total</b>	<b>2.395.997</b>	<b>284.195</b>	<b>6.564,38</b>	<b>11,86</b>

Fuente: Elaboración propia. (ALUMBRA. Servicio de Análisis Sistemas de Información Sanitaria)



Fuente: ALUMBRA. Servicio de Análisis Sistemas de Información Sanitaria



## 6.3. Salud Mental

Consultas atendidas en el conjunto de recursos asistenciales:

Consultas en salud mental en 2019	
Departamento de salud	Total
Vinaròs	17.857
Castellón	60.325
La Plana	19.385
Sagunto	51.216
Valencia – Clínico – Malvarrosa	35.652
Valencia – Arnau de Vilanova – Lliria	33.774
Valencia – La Fe	61.132
Requena	70.565
Valencia – Hospital General	53.722
Valencia – Doctor Peset	10.459
La Ribera	36.507
Gandia	63.252
Dénia	25.112
Xàtiva – Ontinyent	29.619
Alcoy	12.925
Marina Baixa	45.685
Alicante – Sant Joan d'Alacant	35.753
Elda	42.878
Alicante – Hospital General	50.358
Elche – Hospital General	35.514
Orihuela	68.611
Torrevieja	36.110
Manises	27.393
Elche-Crevillent	9.024
Consorcio H. Provincial de Castellón	48.536
<b>Total</b>	<b>947.194</b>

La evolución de las consultas en Salud Mental por servicio es la siguiente:

Evolución de las consultas en Salud Mental						
Servicio	2014	2015	2016	2017	2018	2019
Psiquiatría	694.933	728.010	737.922	734.728	722.329	597.891
Psicología	221.551	217.059	202.556	200.057	217.971	172.011
Enfermería	171.555	169.576	167.520	176.016	178.244	150.843
Trabajo Social	37.175	41.188	43.178	44.519	44.353	26.449

Fuente: Alumbra. Servicio de Análisis Sistemas Información Sanitaria. D. G<sup>3</sup> Asistencia Sanitaria. En varias Unidades de Salud Mental (USM) hay meses en los que no constan datos de alguna de las profesiones

## 7. Donación y trasplantes

**D**urante el año 2019, los hospitales valencianos realizaron un total de 552 trasplantes de órganos, frente a los 558 realizados en 2018 y los 590 registrados en el año 2017.

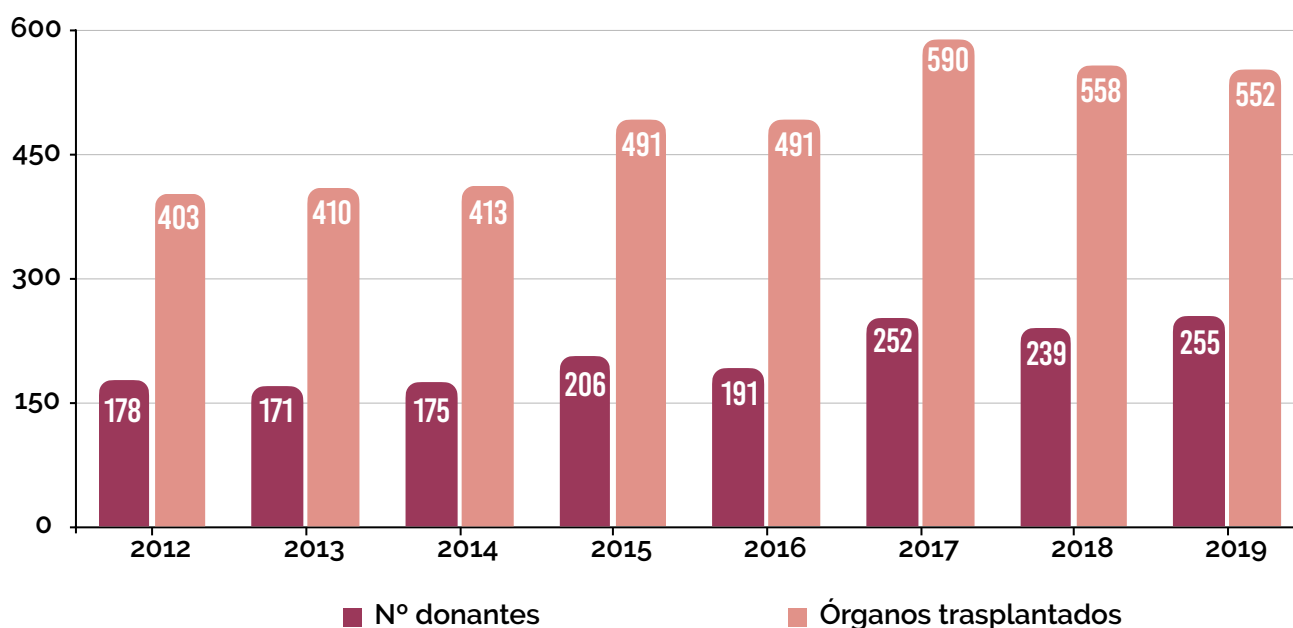
De los 552 trasplantes realizados en la Comunitat Valenciana, 299 fueron trasplantes renales, 140 hepáticos, 34 cardíacos 74 de pulmón y 7 de páncreas. La tasa se sitúa en 112,5 trasplantes por millón de población en consonancia a la media nacional.

La tasa de donación se situó en 51,4 donantes por millón de población superior a la media nacional que se situó en 48,9. En 2019 se registraron 255 donantes, cifra record histórica en la Comunitat Valenciana

Evolución de la actividad de donación y trasplante en la C. Valenciana 2012-2019								
Actividad	2012	2013	2014	2015	2016	2017	2018	2019
Nº de donantes	178	171	175	206	191	252	239	255
Donantes por millón de población (p.m.p.)	34,7	33,4	35	41,4	38,5	51	48,2	51,4
Órganos trasplantados	403	410	413	491	491	590	558	552

Fuente: Elaboración propia. Coordinación de trasplantes de la Conselleria de Sanitat Universal i Salut Pública  
Nota: p.m.p - Donantes por millón de población

Actividad de donación y trasplante.  
Nº de donantes y órganos trasplantados



Esta importante actividad ha supuesto cerrar el año 2019 con una reducción de las listas de espera para trasplante en la Comunitat Valenciana.

## ■ 8. Salud Pública

### I 8.1. Protección de la Salud Pública. Seguridad alimentaria.

**C**ontrol planificado sobre más de 54.000 industrias y establecimientos alimentarios. Más de 101.000 visitas de control realizadas durante 2019 entre los diferentes sectores.

Durante 2019, en España se han notificado 285 alertas alimentarias al Sistema Coordinado de Intercambio rápido de Información (SCIRI), de las cuales 123 (43,1%) han afectado a la Comunitat Valenciana. Únicamente 15 alertas (5,3% de las 285 alertas notificadas) corresponden a productos fabricados en la Comunitat Valenciana)

### I 8.2. Salud ambiental.

**E**n 2019 se han visitado 2.799 establecimientos en los que se han inspeccionado 6.778 instalaciones de riesgo de dispersión de Legionella, lo que supone un incremento del 15,6% respecto a 2018.

### I 8.3. Prevención de enfermedades transmisibles mediante vacunación.

**L**as coberturas de vacunación infantil en el año 2019 (según calendario vigente por Resolución de 1 de enero de 2017) son superiores al 95% para las dosis de primovacación.

La vacunación en personas adultas se realiza en función de la existencia de un mayor riesgo de padecer determinadas enfermedades inmunoprevenibles y/o de que las consecuencias de dichas enfermedades sean graves, como es la edad, el tipo de trabajo o la patología crónica subyacente.

La vacunación más frecuente en personas mayores de 65 años es la vacunación frente a la gripe. La cobertura alcanzada en el año 2019-20 para este grupo de edad fue de 51,95%.

La cobertura de la vacunación frente a la gripe en personal sanitario ha ido aumentando a lo largo de los últimos años, alcanzando un 65,44% en la temporada 2019-20 (7 puntos porcentuales por encima de la temporada anterior).

Hay que destacar también el incremento progresivo que se va produciendo respecto a la vacunación de la gripe de las mujeres embarazadas, alcanzándose en la temporada 2019-20 una cobertura algo superior al 62%, lo que supone 2.291 mujeres embarazadas vacunadas más que la campaña anterior y un incremento de 10 puntos porcentuales a pesar del descenso de la natalidad.

### I 8.4. Violencia de Género (VG)

**D**urante el año 2019 en la Comunidad Valenciana, 101.839 mujeres aceptaron participar en el cribado universal de la VG, lo que representa una cobertura del 4,3% (sobre un total de 2.234.034 mujeres mayores de 14 años con tarjeta sanitaria en el Sistema Valenciano de Salud). Esta cobertura es similar a la alcanzada en 2018 (4,4%) y muy superior a la de 2015 (1,2%). Se detectaron 1.422 (1,47%) casos positivos de maltrato. En cuanto a la tipología de la violencia, mayoritariamente es psicológica (91,28%), seguida de la física.

## 9. Gasto farmacéutico

### 9.1. Prestación farmacéutica a través de receta oficial en la Comunitat Valenciana

A continuación, se presentan los datos relativos a la prestación farmacéutica a través de receta oficial.

#### A. Gasto farmacéutico

En materia de gasto farmacéutico, a través de receta oficial, la Comunitat Valenciana ha cerrado el ejercicio 2019 con una cifra de 1.415 millones de euros, superando en un 2,08% la cifra de 2018.

#### B. Número de envases

En la Comunitat Valenciana, el número de envases prescritos y facturados en 2019, a través de recetas médicas del Sistema Nacional de Salud, ha crecido un 0,82% en el acumulado del 2019 respecto al 2018, situándose en un total de 111.086.919 envases facturados.

### 9.2. Sistema de receta electrónica

El número de recetas prescritas electrónicamente ha ascendido a 133.150.492.  
El número de recetas dispensadas electrónicamente ha sido de 113.507.169.

### 9.3. Ayudas al copago farmacéutico y ortoprotésico

En 2019 se han concedido ayudas directas destinadas a facilitar la adherencia a los tratamientos médicos prescritos por personal del Sistema Sanitario de la Comunitat Valenciana, que estén sujetos a financiación pública, correspondientes al periodo comprendido entre 1 de enero y el 31 de diciembre de 2019.

El presupuesto asignado fue de 72.731.580,00 euros.

Los datos de personas beneficiadas en la Comunitat Valenciana por colectivo y provincia son:

Número de personas subvencionadas: Farmacia				
Colectivos beneficiados	Alicante	Castellón	Valencia	Total
Personas con diversidad funcional	27.823	16.140	63.537	107.500
Pensionista renta baja	288.147	105.038	401.419	794.604
Menores	158.628	47.839	195.283	401.750
Desempleados	112.541	32.798	133.751	279.090
Familias monoparentales	13	15	58	86
<b>Total</b>	<b>587.152</b>	<b>201.830</b>	<b>794.048</b>	<b>1.583.030</b>

Número de personas subvencionadas: Ortopedia				
Colectivos beneficiados	Alicante	Castellón	Valencia	Total
Personas con diversidad funcional	1.349	709	3.766	5.824
<b>Total</b>				<b>1.588.854</b>

Fuente: Elaboración propia. (Datos de dispensación en oficina de farmacia del Sistema de información Alumbra - Productos farmacéutico - RELE 1. y Datos de adaptación en establecimientos autorizados de ortopedia - Sistema de información HERA). Dirección General de Farmacia y Productos Sanitarios

## 10. Tecnología sanitaria

### 10.1. Sistema de Historia de Salud Electrónica (HSE)

Los informes integrados en el Sistema que gestiona la HSE son:

Volumen de informes almacenados en la HSE Ejercicio 2019		
Datos	Nº informes	%
Pacientes	8.540.195	12,33%
Historia Clínica Resumida	7.718.779	11,14%
Urgencias	17.401.431	25,12%
Alta de Hospitalización	3.271.240	4,72%
Consultas Externas de Alta	1.440.124	2,08%
Consultas Externas de Seguimiento	414.424	0,60%
Pruebas de laboratorio	18.657.046	26,93%
Pruebas de imagen	11.375.799	16,42%
Continuidad de cuidados de enfermería	353.538	0,51%
Hospitalización a Domicilio de Alta	107.402	0,16%
Hospitalización a Domicilio de Seguimiento	733	0,00%
<b>Total</b>	<b>69.280.711</b>	<b>100,00%</b>

Fuente: Subdirección General de sistemas de información en la salud

### 10.2. Presupuesto en tecnologías de sistemas de información y comunicaciones

El presupuesto destinado a las Tecnologías de la Información y a Comunicaciones TIC ascendió en 2019 a 51.019.160,00 euros.





**GENERALITAT  
VALENCIANA**  
Conselleria de Sanitat  
Universal i Salut Pública