


5. RECURSOS HUMANOS



**GENERALITAT
VALENCIANA**

Conselleria de Sanitat
Universal i Salut Pública

- Índice**
- 5.1. Plantilla de la Conselleria, de las concesiones y de los consorcios hospitalarios**
 - 5.2. Plantilla gestionada por la Conselleria de Sanitat Universal i Salut Pública**
 - 5.3. Plantilla gestionada por los consorcios hospitalarios de Valencia y Castellón**
 - 5.4. Plantilla gestionada por las concesiones administrativas**
 - 5.5. Personal en formación sanitaria especializada**
 - 5.6. Absentismo laboral**
 - 5.7. Selección y provisión del personal**
 - 5.8. Selección de personal con vinculación de carácter temporal: bolsa de trabajo**

5.1. Plantilla de la Conselleria, de las concesiones y de los consorcios hospitalarios

A fecha 31 de diciembre de 2018, trabajaban en la red sanitaria pública valenciana, un total de 62.842 profesionales, distribuidos de la siguiente forma:

Evolutivo del personal de la red sanitaria valenciana					
Comparativa 2017-2018					
Plantilla	2017	% 2017	2018	% 2018	% var 17-18
Plazas gestionadas por la Conselleria	51.315	83,14	54.018*	85,96	5,27
Plazas gestionadas por las concesiones	6.678	10,82	5.016 *	7,98	-24,89
Plazas gestionadas por los consorcios	3.729	6,04	3.808	6,06	2,12
Total	61.722		62.842		1,81

Fuente: Elaboración propia. (Plantilla gestionada por la Conselleria: Sistema de información Ciro. Dirección General de Recursos Humanos).

Las plantillas gestionadas por las concesiones y los consorcios han sido facilitadas por las respectivas gerencias.

(*) El incremento en el número de "plazas gestionadas por la Conselleria" y el correlativo descenso de las "plazas gestionadas por las concesiones administrativas", es debido a la integración del personal laboral que trabajaba en el departamento de la Ribera.

5.2. Plantilla gestionada por la Conselleria de Sanitat Universal i Salut Pública

Las plazas gestionadas por la Conselleria de Sanitat Universal i Salut Pública están ocupadas por personal bajo tres tipos de regímenes jurídicos:

- personal de naturaleza estatutaria
- personal laboral y
- personal funcionario de gestión sanitaria.

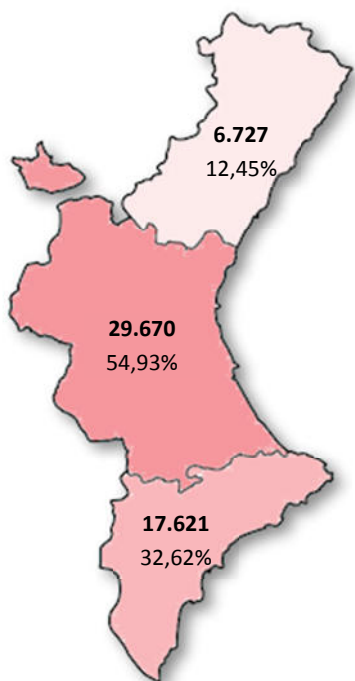
Plazas gestionadas por la Conselleria					
Comparativa 2017-2018					
Desglosadas según el régimen jurídico que se le aplica					
Régimen jurídico	2017	%	2018	%	% Var 17-18
Personal directivo	204	0,40	218	0,40	6,86
Personal estatutario (*)	47.072	91,73	49.735	92,07	5,66
• Personal facultativo	11.932	23,25	12.805	23,71	7,32
• Personal sanitario: Diplomados universitarios	15.136	29,50	16.014	29,65	5,80
• Personal sanitario: Técnicos especialistas	1.619	3,16	1.765	3,27	9,02
• Personal sanitario: Auxiliares de enfermería	8.052	15,69	8.426	15,60	4,64
• Personal de gestión y servicios	10.333	20,14	10.725	19,85	3,79
Personal funcionario	1.358	2,65	1.350	2,50	-0,59
· Personal funcionario: Salud Pública	1.054	2,05	1.045	1,93	-0,85
· Personal funcionario: Servicios centrales y territoriales	304	0,59	305	0,56	0,33
Personal laboral de Instituciones Sanitarias	21	0,04	21	0,04	0,00
Personal en formación (MIR, etc...) (**)	2.660	5,18	2.694	4,99	1,28
Total	51.315	100	54.018	100,00	

Fuente: Elaboración propia. (Sistema de información Ciro. Dirección General de Recursos Humanos)

(*) El personal laboral de la antigua concesión administrativa de la Ribera aunque es "personal laboral a extinguir" ocupa plazas de carácter estatutario, de ahí que aparezca encuadrado en el apartado "Personal estatutario".

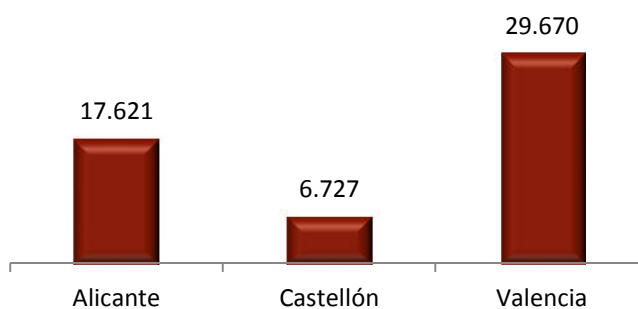
(**) Es personal laboral especial. En concreto mantienen una relación laboral de carácter especial de residencia para la formación de especialistas en ciencias de la salud

De las 54.018 personas que conformaba la plantilla en 2018, un 92,07% eran de naturaleza estatutaria. De este colectivo, destaca el personal facultativo y diplomado universitario (ATS-DUE, fisioterapeutas, etc...) que concentran casi el 60% del total de plazas de este tipo.

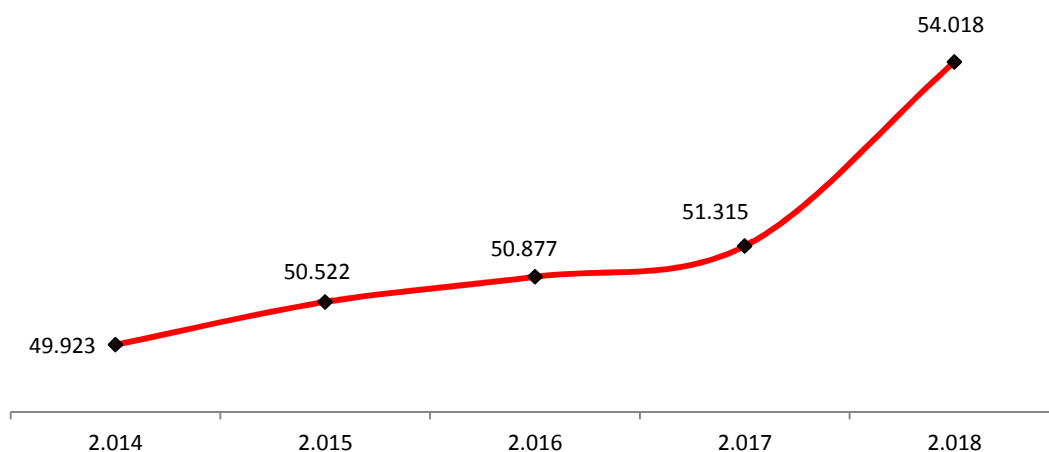


Plantilla gestionada por la Conselleria		
Ejercicio 2018		
Distribuida por provincias		
Provincia	Total	%
Alicante	17.621	32,62%
Castellón	6.727	12,45%
Valencia	29.670	54,93%
C. Valenciana	54.018	100,00%

Fuente: Elaboración propia. (Sistema de información Ciro. Dirección General de Recursos Humanos)



La evolución de la plantilla de la Conselleria, durante los últimos 5 años, ha sido la siguiente:



Como se puede observar en el gráfico, desde 2014 la plantilla de la Conselleria de Sanitat Universal i Salut Pública, se ha incrementado en 4.095 plazas, lo que supone un incremento del 7,6%. En el desglose de las plazas de plantilla, por centros de gestión, destaca el esfuerzo realizado durante el año 2018 en la tramitación de la reversión de la gestión del Departamento de Salud de La Ribera.

Tal como se desprende de los datos facilitados por la propia empresa concesionaria para la elaboración de la Memoria de 2017, la plantilla de ese Departamento de salud, a fecha 31 de diciembre de 2017 era de 1.794 trabajadores laborales, a los que había que añadir las 457 plazas de personal estatutaria que trabajan con ese carácter en el Departamento, lo que sumaba 2.251.

A fecha 31 de diciembre de 2017, la plantilla total de trabajadores del Departamento de la Ribera, ascendía a 2.712 trabajadores, lo que supone un incremento de 461 trabajadores. Este incremento se debe al esfuerzo realizado por esta Conselleria para adecuar la plantilla de ese Departamento, una vez materializada la reversión, a las necesidades derivadas de su cartera de servicios y de los estándares asistenciales existentes en los departamentos de gestión directa de dimensiones equiparables.

Plazas básicas de la plantilla presupuestaria de la Conselleria				
<i>Comparativa 2017-2018</i>				
<i>No se incluyen las plazas no estructurales, el personal directivo y las jefaturas</i>				
Descripción de la plaza	Grupo titulación	2017	2018	% Var 17-18
Bibliotecario/a	A1	1	2	100,00
Facultativo especialista:	A1	4.754	5.129	7,89
• Alergología	A1	38	41	7,89
• Análisis clínicos	A1	110	115	4,55
• Anatomía patológica	A1	83	90	8,43
• Anestesiología y reanimación	A1	395	434	9,87
• Angiología y cirugía vascular	A1	27	32	18,52
• Aparato digestivo	A1	143	150	4,90
• Bioquímica clínica	A1	14	15	7,14
• Cardio-estimulación	A1	1	1	0,00
• Cardiología	A1	155	165	6,45
• Centro de investigación	A1	15	15	0,00
• Cirugía cardiovascular	A1	16	19	18,75
• Cirugía digestiva	A1	1	1	0,00
• Cirugía general (Unidad hepática)	A1	2	2	0,00
• Cirugía general y del aparato digestivo	A1	243	262	7,82
• Cirugía maxilofacial	A1	20	25	25,00
• Cirugía ortopédica y traumatología	A1	282	298	5,67
• Cirugía pediátrica	A1	23	24	4,35
• Cirugía plástica y reparadora	A1	19	22	15,79
• Cirugía torácica	A1	10	13	30,00
• Dermatología médico-quirúrgica y venereología	A1	90	99	10,00
• Dietética y nutrición	A1	1	1	0,00
• Endocrinología y nutrición	A1	72	75	4,17
• Estomatología	A1	1	1	0,00
• Estomatología - odontología	A1	1	1	0,00
• Farmacia hospitalaria	A1	89	95	6,74
• Farmacología clínica	A1	5	5	0,00
• Foniatría y logopedia	A1	1	1	0,00

Plazas básicas de la plantilla presupuestaria de la Conselleria				
<i>Comparativa 2017-2018</i>				
<i>No se incluyen las plazas no estructurales, el personal directivo y las jefaturas</i>				
Descripción de la plaza	Grupo titulación	2017	2018	% Var 17-18
• Geriátría	A1	6	8	33,33
• Ginecología	A1	1	1	0,00
• Hematología y hemoterapia	A1	107	113	5,61
• Hemato-oncología	A1	2	2	0,00
• Inmunología	A1	4	4	0,00
• Medicina familiar y comunitaria *	A1	1	1	0,00
• Medicina física y rehabilitación	A1	93	100	7,53
• Medicina intensiva	A1	137	153	11,68
• Medicina interna	A1	176	199	13,07
• Medicina nuclear	A1	17	21	23,53
• Medicina preventiva y salud pública	A1	32	34	6,25
• Microbiología y parasitología	A1	66	70	6,06
• Nefrología	A1	64	76	18,75
• Neumología	A1	100	106	6,00
• Neurocirugía	A1	31	37	19,35
• Neurofisiología clínica	A1	45	49	8,89
• Neurología	A1	108	113	4,63
• Obstetricia y ginecología	A1	283	302	6,71
• Oftalmología	A1	193	204	5,70
• Oncología médica	A1	67	75	11,94
• Oncología radioterápica	A1	15	22	46,67
• Otorrinolaringología	A1	137	145	5,84
• Pediatría	A1	233	249	6,87
• Psicología clínica	A1	247	254	2,83
• Psiquiatría	A1	250	263	5,20
• Quirúrgica hepática	A1	2	2	0,00
• Radiodiagnóstico	A1	266	290	9,02
• Radiofarmacia	A1	4	6	50,00
• Radiofísica hospitalaria	A1	14	20	42,86
• Reumatología	A1	51	54	5,88
• Unidad hospitalización a domicilio UHD	A1	1	1	0,00
• Urgencia hospitalaria	A1	2	2	0,00
• Urología	A1	142	151	6,34
Médico C.P.F.	A1	70	72	2,86
Médico S.A.M.U.	A1	230	239	3,91
Médico conductas adictivas	A1	41	42	2,44
Médico de familia E.A.P.	A1	2.515	2.641	5,01
Médico del trabajo	A1	14	19	35,71
Médico documentación clínica y admisión	A1	61	62	1,64
Médico de equipo móvil	A1	31	31	0,00

Plazas básicas de la plantilla presupuestaria de la Conselleria				
<i>Comparativa 2017-2018</i>				
<i>No se incluyen las plazas no estructurales, el personal directivo y las jefaturas</i>				
Descripción de la plaza	Grupo titulación	2017	2018	% Var 17-18
Médico unidad corta estancia	A1	34	34	0,00
Médico unidad hospitalización a domicilio	A1	69	78	13,04
Médico unidad prevención cáncer mama	A1	5	5	0,00
Médico urgencia hospitalaria	A1	280	312	11,43
Odontólogo,a	A1	98	102	4,08
Pediatra E.A.P.	A1	718	748	4,18
Farmacéutico,a área de salud	A1	40	43	7,50
Ingeniero,a de aplicaciones y sistemas	A1	40	43	7,50
Ingeniero,a superior	A1	12	13	8,33
Técnico,a de la función administrativa	A1	80	97	21,25
Técnico,a superior de salud	A1	7	7	0,00
Titulado,a superior	A1	32	37	15,63
Técnico,a de ergonomía	A1/A2	9	10	11,11
Técnico,a de higiene	A1/A2	8	9	12,50
Técnico,a seguridad trabajo	A1/A2	10	13	30,00
Analista programador/a y Analista de sistemas	A2	72	76	5,56
Asistente social / Trabajador social	A2	255	258	1,18
Dietista-nutricionista	A2	6	7	16,67
Enfermero,a S.A.M.U.	A2	238	248	4,20
Enfermero,a II.SS.	A2	11.834	12.400	4,78
Enfermero,a de empresa	A2	14	17	21,43
Enfermero,a especialista en salud mental	A2	4	10	150,00
Enfermero,a especialista familiar y comunitaria	A2	3	3	0,00
Enfermero,a especialista obstétrico - ginecológica	A2	599	621	3,67
Enfermero,a especialista del trabajo	A2	1	1	0,00
Fisioterapeuta	A2	467	483	3,43
Gestión función administrativa	A2	103	110	6,80
Ingeniero,a técnico	A2	34	36	5,88
Logopeda	A2	11	14	27,27
Óptico-optometrista	A2	7	11	57,14
Terapeuta ocupacional	A2	28	28	0,00
Maestro,a industrial (***)	A2/C1	2	1	-50,00
Administrativo,a	C1	541	627	15,90
Higienista dental	C1	84	83	-1,19
Técnico,a de mantenimiento	C1	46	50	8,70
Técnico,a de informática	C1	50	51	2,00
Técnico,a especialista	C1	1.465	1.595	8,87
Técnico,a intermedio	C1	9	12	33,33
Auxiliar administrativo	C2	3.615	3.706	2,52
Técnico,a en cuidados auxiliares de enfermería	C2	7.800	8.098	3,82

Plazas básicas de la plantilla presupuestaria de la Conselleria				
Comparativa 2017-2018				
No se incluyen las plazas no estructurales, el personal directivo y las jefaturas				
Descripción de la plaza	Grupo titulación	2017	2018	% Var 17-18
Auxiliar de farmacia	C2	24	39	62,50
Conductor,a (**)	C2	108	104	-3,70
Gobernante,a	C2	62	56	-9,68
Locutor,a C.I.C.U.	C2	32	32	0,00
Técnico,a en emergencias sanitarias	C2	60	60	0,00
Telefonista (**)	C2	120	110	-8,33
Celador,a	AP	3.461	3.622	4,65
Total		40.314	42.357	5,07

Fuente: Elaboración propia. (Sistema de información Ciro. Dirección General de Recursos Humanos).

(*) Ver Médicos de EAP y Pediatras de EAP

Glosario:

- II.SS: Instituciones sanitarias
- CICU: Centro de Información y Coordinación de Urgencias
- E.A.P: Equipo de Atención Primaria
- C.P.F: Centro de Planificación Familiar

(**) Categoría declarada "a extinguir" por el artículo 11 del Decreto 70/2013, de 7 de junio, del Consell, por el que se ordenan diversas categorías de personal estatutario de la Agència Valenciana de Salud.

(***) Categoría antigua que hoy equivale a la de "Ingeniero técnico" (Real Decreto 184/2015, de 13 de marzo).

Plazas básicas de la plantilla presupuestaria de la Conselleria		
Ejercicio 2018		
No se incluyen las plazas no estructurales, el personal directivo y las jefaturas		
Descripción de la plaza	Grupo de titulación	Total
Bibliotecario/a	A1	2
Facultativo especialista:	A1	5.129
• Alergología	A1	41
• Análisis clínicos	A1	115
• Anatomía patológica	A1	90
• Anestesiología y reanimación	A1	434
• Angiología y cirugía vascular	A1	32
• Aparato digestivo	A1	150
• Bioquímica clínica	A1	15
• Cardio-estimulación	A1	1
• Cardiología	A1	165
• Centro de investigación	A1	15
• Cirugía cardiovascular	A1	19
• Cirugía digestiva	A1	1
• Cirugía general (Unidad hepática)	A1	2
• Cirugía general y del aparato digestivo	A1	262
• Cirugía maxilofacial	A1	25
• Cirugía ortopédica y traumatología	A1	298
• Cirugía pediátrica	A1	24

Plazas básicas de la plantilla presupuestaria de la Conselleria		
Ejercicio 2018		
<i>No se incluyen las plazas no estructurales, el personal directivo y las jefaturas</i>		
Descripción de la plaza	Grupo de titulación	Total
• Cirugía plástica y reparadora	A1	22
• Cirugía torácica	A1	13
• Dermatología médico-quirúrgica y venereología	A1	99
• Dietética y nutrición	A1	1
• Endocrinología y nutrición	A1	75
• Estomatología	A1	1
• Estomatología - odontología	A1	1
• Farmacia hospitalaria	A1	95
• Farmacología clínica	A1	5
• Foniatría y logopedia	A1	1
• Geriatria	A1	8
• Ginecología	A1	1
• Hematología y hemoterapia	A1	113
• Hemato-oncología	A1	2
• Inmunología	A1	4
• Medicina familiar y comunitaria *	A1	1
• Medicina física y rehabilitación	A1	100
• Medicina intensiva	A1	153
• Medicina interna	A1	199
• Medicina nuclear	A1	21
• Medicina preventiva y salud pública	A1	34
• Microbiología y parasitología	A1	70
• Nefrología	A1	76
• Neumología	A1	106
• Neurocirugía	A1	37
• Neurofisiología clínica	A1	49
• Neurología	A1	113
• Obstetricia y ginecología	A1	302
• Oftalmología	A1	204
• Oncología médica	A1	75
• Oncología radioterápica	A1	22
• Otorrinolaringología	A1	145
• Pediatría	A1	249
• Psicología clínica	A1	254
• Psiquiatría	A1	263
• Quirúrgica hepática	A1	2
• Radiodiagnóstico	A1	290
• Radiofarmacia	A1	6
• Radiofísica hospitalaria	A1	20
• Reumatología	A1	54
• Unidad hospitalización a domicilio UHD	A1	1
• Urgencia hospitalaria	A1	2

Plazas básicas de la plantilla presupuestaria de la Conselleria		
Ejercicio 2018		
<i>No se incluyen las plazas no estructurales, el personal directivo y las jefaturas</i>		
Descripción de la plaza	Grupo de titulación	Total
• Urología	A1	151
Médico C.P.F.	A1	72
Médico S.A.M.U.	A1	239
Médico conductas adictivas	A1	42
Médico de familia E.A.P.	A1	2.641
Médico del trabajo	A1	19
Médico documentación clínica y admisión	A1	62
Médico de equipo móvil	A1	31
Médico unidad corta estancia	A1	34
Médico unidad hospitalización a domicilio	A1	78
Médico unidad prevención cáncer mama	A1	5
Médico urgencia hospitalaria	A1	312
Odontólogo,a	A1	102
Pediatra E.A.P.	A1	748
Farmacéutico,a área de salud	A1	43
Ingeniero,a de aplicaciones y sistemas	A1	43
Ingeniero,a superior	A1	13
Técnico,a de la función administrativa	A1	97
Técnico,a superior de salud	A1	7
Titulado,a superior	A1	37
Técnico,a de ergonomía	A1/A2	10
Técnico,a de higiene	A1/A2	9
Técnico,a seguridad trabajo	A1/A2	13
Analista programador/a y de sistemas	A2	76
Asistente,trabajador social	A2	258
Dietista-nutricionista	A2	7
Enfermero,a S.A.M.U.	A2	248
Enfermero,a II.SS.	A2	12.400
Enfermero,a de empresa	A2	17
Enfermero,a especialista en salud mental	A2	10
Enfermero,a especialista familiar y comunitaria	A2	3
Enfermero,a especialista obstétrico - ginecológica	A2	621
Enfermero,a especialista del trabajo	A2	1
Fisioterapeuta	A2	483
Gestión función administrativa	A2	110
Ingeniero,a técnico	A2	36
Logopeda	A2	14
Óptico-optometrista	A2	11
Terapeuta ocupacional	A2	28
Maestro,a industrial	A2/C1	1
Administrativo,a	C1	627
Higienista dental	C1	83

Plazas básicas de la plantilla presupuestaria de la Conselleria		
Ejercicio 2018		
<i>No se incluyen las plazas no estructurales, el personal directivo y las jefaturas</i>		
Descripción de la plaza	Grupo de titulación	Total
Técnico,a de mantenimiento	C1	50
Técnico,a de informática	C1	51
Técnico,a especialista	C1	1.595
Técnico,a intermedio	C1	12
Auxiliar administrativo	C2	3.706
Técnico,a en cuidados auxiliares de enfermería	C2	8.098
Auxiliar de farmacia	C2	39
Conductor,a	C2	104
Gobernante,a	C2	56
Locutor,a C.I.C.U.	C2	32
Técnico,a en emergencias sanitarias	C2	60
Telefonista	C2	110
Celador,a	AP	3.622
Total		42.357

Fuente: Elaboración propia. (Sistema de información Ciro. Dirección General de Recursos Humanos).

(*) Ver Médicos de EAP y Pediatras de EAP

Glosario:

- *II.SS:* Instituciones sanitarias
- *CICU:* Centro de Información y Coordinación de Urgencias
- *E.A.P:* Equipo de Atención Primaria
- *C.P.F:* Centro de Planificación Familiar

Plazas de personal funcionario de gestión sanitaria		
Gestionadas por la Conselleria en 2018		
<i>y desglosada por cuerpos y escalas</i>		
Cuerpo	Escala	Total
A1-S01	Superior técnico administración general sanitaria	17
A1-S02	Superior técnico administración sanitaria	38
	A1-S02-01 Médicos administración sanitaria	18
	A1-S02-02 Farmacéuticos administración sanitaria	20
A1-S03	Superior técnico de salud pública	536
	A1-S03-01 Médicos de salud pública	114
	A1-S03-02 Farmacéuticos de salud pública	61
	A1-S03-03 Seguridad alimentaria	34
	A1-S03-04 Sanidad ambiental	5
	A1-S03-05 Laboratorio análisis microbiológico	13
	A1-S03-06 Laboratorio de análisis químicos	19
	A1-S03-07 Veterinarios de salud pública	282
	A1-S03-08 Análisis epidemiológicos y estadísticas sanitarias	8
A1-S05	Superior técnico inspección servicios sanitarios	52
	A1-S05-01 Inspector médico de servicios sanitarios	43
	A1-S05-02 Inspector farmacéutico de servicios sanitarios	9

Plazas de personal funcionario de gestión sanitaria		
<i>Gestionadas por la Conselleria en 2018</i>		
<i>y desglosada por cuerpos y escalas</i>		
Cuerpo	Escala	Total
A2-S01	Superior de gestión administración general sanitaria	1
A2-S02	Superior de gestión administración sanitaria	16
A2-S03	Superior de gestión de salud pública	134
	A2-S03-01 Enfermeros/as de salud pública	102
	A2-S03-02 Seguridad alimentaria y laboratorio	29
	A2-S03-03 Sanidad ambiental	3
A2-S04	Enfermero inspector de servicios sanitarios	48
C1-S01	Administrativo de gestión sanitaria	15
C1-S02	Especialistas en salud pública	42
C2-S01	Auxiliar de gestión sanitaria	74
C2-S02	Auxiliares de salud pública	50
APF-S01	Subalterno de gestión sanitaria	22
Total		1.045

Fuente: Elaboración propia. (Sistema de información Ciro. Dirección General de Recursos Humanos).

Nota: Se excluyen los puestos no estructurales, personal directivo y jefaturas, y el porcentaje de puestos sin cobertura por personal fijo propietario del mismo.

Según el nivel asistencial en el que trabaja, el personal al servicio de las Instituciones sanitarias públicas gestionadas por la Conselleria de Sanitat Universal i Salut Pública, se distribuye de la siguiente forma:

Plazas gestionadas por la Conselleria en 2018				
<i>Distribuidas por nivel asistencial</i>				
Nivel asistencial	Hombres	Mujeres	Total	%
Atención Especializada	9.522	31.346	40.868	72,88
Atención Primaria	4.111	9.587	13.698	24,43
Inspección de Servicios Sanitarios	43	85	128	0,23
Salud Pública	394	832	1.226	2,19
Servicios centrales y Direcciones territoriales	70	88	158	0,28
Total	14.140	41.938	* 56.078	

Fuente: Elaboración propia. (Sistema de información Ciro. Dirección General de Recursos Humanos).

Glosario: SSCC – Servicios Centrales; SSTT – Servicios Territoriales

De la tabla anterior, destaca la elevada tasa de feminización de la plantilla (entendida como el porcentaje de mujeres sobre el total de la plantilla) que es de un 74,79% del total de personas que trabajan en la misma, sean de plantilla o no (atención continuada, acumulación de tareas o personal en formación). La atención especializada es el nivel asistencial más feminizado y el ámbito de la Salud pública el que presenta una menor tasa.

Plantilla por sexo		
Sexo	Total	%
Mujeres	41.938	74,79%
Hombres	14.140	25,21%
Total	* 56.078	100%

Fuente: Elaboración propia. (Plantilla gestionada por la Conselleria: Sistema de información Ciro. Dirección General de Recursos Humanos).

(*) Nota: El nº de personas (56.078) es superior al de puestos indicado anteriormente (54.018). La razón es la existencia de varias personas para cubrir un mismo puesto (ejemplo: un titular con baja por IT y su sustituto/a)

Respecto a la distribución del personal por sexo y la naturaleza de la plaza/puesto de trabajo que desempeña es la siguiente:

Plazas gestionadas por la Conselleria en 2018						
Distribución por régimen jurídico						
Tipo	Hombres	%	Mujeres	%	Total	%
Estatutario	12.155	24,17	38.134	75,83	50.289	89,68%
Funcionario	636	1,26	945	1,88	1.581	2,82%
Laboral	1349	2,68	2.859	5,69	4.208	7,50%
Total	14.140	28,12	41.938	83,39	* 56.078	100%

Fuente: Elaboración propia. (Sistema de información Ciro. Dirección General de Recursos Humanos).

(*) Nota: El nº de personas (56.078) es superior al número de puestos indicado en tablas anteriores (54.018). La razón es la existencia de varias personas para cubrir un mismo puesto (ejemplo: un titular con baja por incapacidad temporal y su sustituto/a)

5.3. Plantilla gestionada por los consorcios hospitalarios de Valencia y Castellón

En la red sanitaria valenciana existen dos centros hospitalarios, que se gestionan a través de la fórmula jurídica del Consorcio entre la Diputación provincial y la Administración de la Generalitat. Dichos consorcios son el Hospital Provincial de Castellón y el Hospital General Universitario de Valencia.

La plantilla de ambos centros es contratada por los consorcios y es de perfil laboral:

Consorcio H. Provincial de Castellón			
Tipo de personal	Hombre	Mujer	Total
P. Directivo	1	3	4
P. Facultativo	65	83	148
P. Sanitario	95	611	706
Otro Personal	32	65	97
Total	193	762	955

Fuente: Consorcios hospitalarios

Consorcio Hospital General de Valencia			
Tipo de personal	Hombre	Mujer	Total
P. Directivo	8	3	11
P. Facultativo	235	232	467
P. Sanitario	316	1.528	1.844
Otro Personal	107	229	336
P. Formación	83	112	195
Total	749	2.104	2.853

Fuente: Consorcios hospitalarios

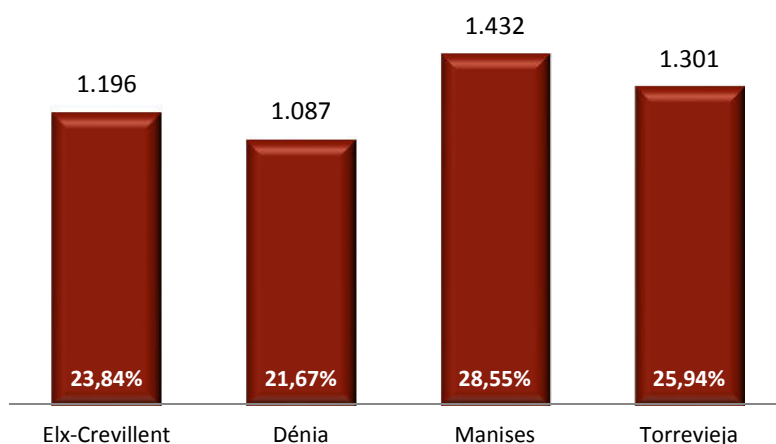
5.4. Plantilla gestionada por las concesiones administrativas

A fecha 31 de diciembre de 2018, había cuatro concesiones administrativas en la red asistencial valenciana, tras la reversión de la gestión del Departamento de Salud de La Ribera.

El régimen jurídico de su personal es también laboral.

Plantilla de las concesiones administrativas en 2018				
Concesión	Hombre	Mujer	Total	%
Elx-Crevillent	370	826	1.196	23,84%
Dénia	329	758	1.087	21,67%
Manises	386	1.046	1.432	28,55%
Torreveija	415	886	1.301	25,94%
Total	1.500	3.516	5.016	100,00%

Fuente: Concesiones



Departamento de Elche-Crevillente			
Colectivo	Hombre	Mujer	Total
Directivo	5	1	6
Facultativo	171	204	375
Sanitario	148	513	661
Otro Personal	46	108	154
Total	370	826	1.196

Fuente: concesión

Departamento de Dénia			
Colectivo	Hombre	Mujer	Total
Directivo	2		2
Facultativo	131	164	295
Sanitario	98	455	553
Otro Personal	98	139	237
Total	329	758	1.087

Fuente: concesión

Departamento de Manises			
Colectivo	Hombre	Mujer	Total
Directivo	4	3	7
Facultativo	153	268	421
Sanitario	122	613	735
Otro Personal	107	162	269
Total	386	1.046	1.432

Fuente: concesión

Departamento de Torreveija			
Colectivo	Hombre	Mujer	Total
Directivo	3	3	6
Facultativo	181	197	378
Sanitario	195	562	757
Otro Personal	36	124	160
Total	415	886	1.301

Fuente: concesión

5.5. Personal en formación sanitaria especializada

La distribución del personal que se encontraba realizando la formación sanitaria especializada vía residente en formación, tanto de personal facultativo como de enfermería, por especialidad, año de residencia y sexo ha sido:

Personal Enfermero/a en formación sanitaria especializada					
<i>Distribuido por año de residencia y categoría</i>					
Categoría profesional	Residencia 1º año		Residencia 2º año		Total
	H	M	H	M	
Enfermero/a del trabajo	1	5	2	3	11
Enfermero/a familiar y comunitaria	2	21	3	20	46
Enfermero/a salud mental		7	3	6	16
Enfermero/a obstétrico-ginecológica	1	37	5	34	77
Total	4	70	13	63	150

Fuente: *Elaboración propia. (Sistema de información Ciro. Dirección General de Recursos Humanos).*

H: Hombre; M: Mujer

Personal médico en formación sanitaria especializada						
<i>Residencia 1º a 3º año</i>						
<i>Distribuido por año de residencia y sexo</i>						
Especialidades médicas y quirúrgicas	1º año		2º año		3º año	
	H	M	H	M	H	M
Alergología	1	3		3	1	3
Análisis clínicos	4	7	2	6	2	6
Anatomía patológica	2	6	1	6	2	6
Anestesiología y reanimación	17	16	14	15	10	21
Angiología y cirugía vascular		1	2		1	1
Aparato digestivo	5	6	2	9	5	6
Bioquímica clínica		2		1		1
Cardiología	10	2	7	5	5	7
Cirugía cardiovascular	1		1	1	1	
Cirugía general y digestivo	9	10	9	9	4	13
Cirugía maxilofacial	2		1	1	2	
Cirugía ortopédica y traumatología	15	10	16	9	14	7
Cirugía pediátrica	1	1	1	1	1	1
Cirugía plástica y reparadora	2	2	3	1	2	2
Cirugía torácica	1	1		2	1	
Dermatología médico-quirúrgica y venereología	4	4	3	5	5	3
Endocrinología y nutrición	2	3	2	3		5
Farmacia hospitalaria	7	7	5	9	3	10
Farmacología clínica	1					1
Hematología y hemoterapia	1	9	3	5	5	5
Medicina del trabajo	1	3	1	5		5

Personal médico en formación sanitaria especializada						
<i>Residencia 1º a 3º año</i>						
<i>Distribuido por año de residencia y sexo</i>						
Especialidades médicas y quirúrgicas	1º año		2º año		3º año	
	H	M	H	M	H	M
Medicina familiar y comunitaria	52	116	40	126	41	115
Medicina física y rehabilitación	2	6	1	8	2	7
Medicina intensiva	7	9	9	10	3	14
Medicina interna	8	16	9	15	8	17
Medicina nuclear	1	2	1	1	1	3
Medicina preventiva y salud pública	6	2	2	4	2	5
Microbiología y parasitología	6	3	3	6	1	6
Nefrología	1	6	1	6	1	6
Neumología		11	5	6	3	7
Neurocirugía	2		3		1	2
Neurofisiología clínica	3	1		4	1	4
Neurología	2	6	4	4	4	4
Obstetricia y ginecología	9	16	5	20	5	21
Oftalmología	10	11	5	13	4	15
Oncología médica	2	7	5	4	5	4
Oncología radioterápica		3		3		2
Otorrinolaringología	1	4	2	5	2	3
Pediatría	13	31	14	30	5	39
Psicología clínica	5	9	2	11	1	11
Psiquiatría	8	13	10	10	4	14
Radiodiagnóstico	11	10	8	11	11	9
Radio farmacia	1			1		
Radio física hospitalaria	1		1			1
Reumatología	3			3		3
Urología	3	5	6	1	3	6

Fuente: Elaboración propia. (Sistema de información Ciro. Dirección General de Recursos Humanos).

H: Hombre; M: Mujer

Personal médico en formación sanitaria especializada					
<i>Residencia 4º y 5º año</i>					
<i>Distribuido por año de residencia y sexo</i>					
Especialidad	4º año		5º año		Total
	H	M	H	M	
Alergología	1	3			15
Análisis clínicos	3	7			37
Anatomía patológica	2	5			30
Anestesiología y reanimación	11	18			122
Angiología y cirugía vascular	2		1	1	9
Aparato digestivo	1	10			44
Bioquímica clínica		2			6
Cardiología	6	6	4	8	60
Cirugía cardiovascular	2		2		8
Cirugía general y digestivo	7	12	6	10	89
Cirugía maxilofacial	2		1	1	10
Cirugía ortopédica y traumatología	16	8	13	9	117
Cirugía pediátrica	2			1	9
Cirugía plástica y reparadora	3	1	3	1	20
Cirugía torácica	2			1	8
Dermatología médico-quirúrgica y venereología	1	6			31
Endocrinología y nutrición	2	3			20
Farmacia hospitalaria	6	7			54
Farmacología clínica		1			3
Hematología y hemoterapia	3	6			37
Medicina del trabajo	1	5			21
Medicina familiar y comunitaria	31	119			640
Medicina física y rehabilitación	2	5			33
Medicina intensiva	9	7	6	12	86
Medicina interna	12	11	5	17	118
Medicina nuclear	2	2			13
Medicina preventiva y salud pública	4	4			29
Microbiología y parasitología	3	3			31
Nefrología	2	5			28
Neumología	1	8			41
Neurocirugía	2		1	1	12
Neurofisiología clínica	1	2			16
Neurología	4	4			32
Obstetricia y ginecología	1	24			101
Oftalmología	8	10			76
Oncología médica	5	4	4	3	43
Oncología radioterápica	1	1			10
Otorrinolaringología	3	3			23
Pediatría	6	38			176
Psicología clínica	4	8			51
Psiquiatría	8	10			77
Radiodiagnóstico	8	10			78

Personal médico en formación sanitaria especializada					
<i>Residencia 4º y 5º año</i>					
<i>Distribuido por año de residencia y sexo</i>					
Especialidad	4º año		5º año		Total
	H	M	H	M	
Radio farmacia					2
Radio física hospitalaria					3
Reumatología	1	2			12
Urología	2	4	4	3	37

Fuente: Elaboración propia. (Sistema de información Ciro. Dirección General de Recursos Humanos).
H: Hombre; M: Mujer

5.6. Absentismo laboral

A continuación se refleja el porcentaje de ausencias laborales derivadas tanto de incapacidad temporal, como de las otras causas previstas en la normativa y el porcentaje de sustitución de dichas ausencias.

Porcentaje de absentismo laboral y sus coberturas				
<i>(plazas gestionada por la Conselleria, plazas en concesiones y consorcios)</i>				
Centros de gestión	Absentismo	Sustituciones	Absentismo	Sustituciones
	por IT	por IT	No IT	no IT
Alcoy	5,46%	76,82%	9,95%	23,18%
Alicante - Hospital General	7,26%	74,47%	10,50%	25,53%
Alicante - Sant Joan d'Alacant	6,94%	52,04%	11,51%	47,96%
Castellón	6,57%	78,06%	9,88%	21,94%
Dénia	9,74%		12,92%	
Elx - Crevillent	10,59%		13,21%	
Elche - Hospital General	8,24%	72,20%	10,80%	27,80%
Elda	7,70%	67,96%	10,98%	32,04%
Gandía	7,55%	80,89%	10,71%	19,11%
Marina Baixa	8,43%	57,30%	9,68%	42,70%
La Plana	7,10%	76,28%	10,22%	23,72%
La Ribera	5,67%	72,96%	12,34%	27,04%
Manises	6,45%	81,76%	12,13%	18,24%
Orihuela	7,27%	69,37%	11,00%	30,63%
Requena	5,77%	82,59%	10,38%	17,41%
Sagunto	8,35%	77,48%	10,25%	22,52%
Torreveja	9,57%		12,46%	
Arnau de Vilanova- Liria	7,64%	77,06%	10,78%	22,94%
Clínico - Malvarrosa - H. Clínico	8,04%	78,72%	9,53%	21,28%
Clínico - Malvarrosa - H. Malva-rosa	8,55%	89,67%	5,54%	10,33%
Doctor Peset	8,26%	90,65%	9,95%	9,35%
Hospital General	7,79%	69,20%	12,07%	30,80%
La Fe	8,24%	92,51%	9,14%	7,49%
Vinaròs	6,58%	77,05%	9,79%	22,95%
Xàtiva – Ontinyent - H. Xàtiva	8,07%	69,24%	8,34%	30,76%
Xàtiva – Ontinyent - H. Ontinyent	5,31%	67,87%	10,26%	32,13%

Porcentaje de absentismo laboral y sus coberturas (plazas gestionada por la Conselleria, plazas en concesiones y consorcios)				
Centros de gestión	Absentismo	Sustituciones	Absentismo	Sustituciones
	por IT	por IT	No IT	no IT
HACLE Doctor Moliner	11,29%	84,29%	10,67%	15,71%
HACLE la Magdalena de Castellón	8,64%	93,48%	9,16%	6,52%
HACLE la Pedrera	7,47%	74,07%	10,14%	25,93%
HACLE Pare Jofré	6,54%	77,30%	10,35%	22,70%
HACLE Sant Vicente del Raspeig	6,71%	88,69%	11,07%	11,31%
Centro Transfusión C.V.	6,28%	71,21%	11,64%	28,79%
SES Alicante	5,58%	58,58%	5,20%	41,42%
SES Castellón	7,93%	60,63%	10,01%	39,37%
SES Valencia	9,85%	51,36%	9,69%	48,64%

Fuente: Elaboración propia. (Sistema de información Ciro. Dirección General de Recursos Humanos).

No aparecen los datos correspondientes a los departamentos de salud gestionados a través de concesión, ya que la sustitución es realizada directamente por la empresa concesionaria mediante su personal.

HACLE: Hospital de atención a crónicos y pacientes de larga estancia

5.7. Selección y provisión del personal

Uno de los mayores problemas que tenía nuestra plantilla era la elevada tasa de temporalidad en todas las categorías. Para corregir este problema la Conselleria firmó en 2016 con los sindicatos representados en la Mesa sectorial de Sanidad un Pacto de legislatura, que ha permitido poner en marcha varias ofertas de empleo público.¹

5.7.1. Ofertas de Empleo Público de los años 2014, 2015 y 2016

A lo largo del año 2018 se han ejecutado las Ofertas de Empleo Público de los años 2014, 2015 y 2016.

A través de la publicación de 104 convocatorias se han ofertado 3.608 plazas, correspondientes a 55 categorías profesionales. A dichas plazas a las que han optado un total de 153.000 aspirantes.

El detalle de las plazas convocadas es el siguiente:

Oferta de Empleo Público 2014, 2015 y 2016					
Categoría profesionales	Turno y plazas	Fase de oposición		Fase de concurso	
		Provisional	Definitiva	Provisional	Definitiva
Ingeniero/a Aplicaciones y Sistemas	L 10	11/05/2018	03/10/2018	15/02/2019	
Ingeniero/a Aplicaciones y Sistemas	PI 5	11/05/2018	03/10/2018		
F.E. Obstetricia y Ginecología	L 16	11/05/2018	18/06/2018		
F.E. Obstetricia y Ginecología	PI 4	11/05/2018	18/06/2018		
F.E. Cirugía Ortopédica y Traumatología	L 16	19/04/2018	18/06/2018		
F.E. Cirugía Ortopédica y Traumatología	PI 4	19/04/2018	18/06/2018		

¹ Resolución de 23 de noviembre de 2016, de la consellera de Sanidad Universal y Salud Pública, por la que se ordena la publicación del Pacto de legislatura para la reducción de la temporalidad del personal gestionado por la Conselleria de Sanidad Universal y Salud Pública.

Oferta de Empleo Público 2014, 2015 y 2016						
Categoría profesionales	Turno y plazas	Fase de oposición		Fase de concurso		
		Provisional	Definitiva	Provisional	Definitiva	
F.E. Psiquiatría	L	16	17/04/2018	23/05/2018	11/10/2018	04/12/2018
F.E. Psiquiatría	PI	4	17/04/2018	23/05/2018	11/10/2018	03/12/2018
F.E. Anestesiología y Reanimación	L	20	23/04/2018	05/07/2018	04/02/2019	
F.E. Anestesiología y Reanimación	PI	5	23/04/2018	05/07/2018	04/02/2019	
F.E. Radiodiagnóstico	L	20	14/05/2018	20/06/2018	19/12 y 07/01/19	
F.E. Radiodiagnóstico	PI	5	14/05/2018	20/06/2018	19/12/2018	
Farmacéutico/a de Salud Pública	L	28	11/05/2018	20/06/2018		
Farmacéutico/a de Salud Pública	PI	11	11/05/2018	20/06/2018		
Médico/a de Salud Pública	L	17	11/05/2018	18/06/2018	19/12/2018	
Médico/a de Salud Pública	PI	4	11/05/2018	18/06/2018	19/12/2018	
Veterinario/a de Salud Pública	L	17	26/04/2018	21/06/2018	28/12/2018	
Veterinario/a de Salud Pública	PI	9	26/04/2018	21/06/2018		
Enfermero/a de Salud Pública	L	11	02/05/2018	12/06/2018	07/01/2018	
Enfermero/a de Salud Pública	PI	5	02/05/2018	12/06/2018		
F.E. Angiología y Cirugía Vascul ar	L	3	31/05/2018	04/07/2018	17/12/2018	
F.E. Angiología y Cirugía Vascul ar	PI	1	31/05/2018	04/07/2018	17/12/2018	
F.E. Aparato Digestivo	L	8	18/04/2018	31/05/2018	30/01/2019	
F.E. Aparato Digestivo	PI	2	18/04/2018	31/05/2018		
F.E. Cardiología	L	10	17/07/2018	03/10/2018		
F.E. Cardiología	PI	2				
F.E. Urología	L	4	24/05/2018	24/09/2018		
F.E. Urología	PI	1	24/05/2018	24/09/2018		
F.E. Oftalmología	L	4	21/05/2018	03/07/2018	28/12/2018	
F.E. Oftalmología	PI	1	21/05/2018	03/07/2018		
F.E. Cirugía G ^a y Aparato Digestivo	L	10	21/05/2018	20/06/2018	19/12/2018	24/12/2018
F.E. Cirugía G ^a y Aparato Digestivo	PI	2	21/05/2018	20/06/2018	19/12/2018	
F.E. Hematología y Hemoterapia	L	4	24/05/2018	26/06/2018	07/01/2019	
F.E. Hematología y Hemoterapia	PI	1	24/05/2018	26/06/2018		
Médico/a UHD	L	4	10/05/2018	21/06/2018	16/11/2018	06/02/2018
Médico/a UHD	PI	1	10/05/2018	21/06/2018	16/11/2018	06/02/2018
F.E. Cirugía Pediátrica	L	6	18/04/2018	15/06/2018	17/12/2018	
F.E. Cirugía Pediátrica	PI	1	DESIERTA			
F.E. Medicina Intensiva	L	14	18/04/2018	29/05/2018	23/01/2019	
F.E. Medicina Intensiva	PI	3	18/04/2018	29/05/2018	23/01/2019	
F.E. Medicina Interna	L	12	26/04/2018	13/07/2018	26/12/2018	01/02/2019
F.E. Medicina Interna	PI	2	26/04/2018	13/07/2018	26/12/2018	
F.E. Medicina Nuclear	L	2	11/05/2018	15/06/2018	31/10/2018	07/01/2019
F.E. Medicina Preventiva y Salud Pública	L	2				
F.E. Nefrología	L	7	03/07/2018	23/11/2018		
F.E. Nefrología	PI	1	03/07/2018	23/11/2018		
F.E. Neurocirugía	L	2	04/07/2018	03/10/2018	26/12/2018	
F.E. Neurofisiología Clínica	L	3	10/05/2018	05/06/2018	13/12/2018	

Oferta de Empleo Público 2014, 2015 y 2016					
Categoría profesionales	Turno y plazas	Fase de oposición		Fase de concurso	
		Provisional	Definitiva	Provisional	Definitiva
F.E. Neurofisiología Clínica	PI	1	10/05/2018	05/06/2018	13/12/2018
F.E. Neurología	L	4	12/06/2018	24/09/2018	
F.E. Neurología	PI	1	12/06/2018	24/09/2018	
F.E. Oncología Médica	L	9	15/06/2018	11/07/2018	12/02/2019
F.E. Oncología Médica	PI	2	15/06/2018	11/07/2018	
F.E. Pediatría	L	10	23/05/2018	20/06/2018	21/12/2018
F.E. Pediatría	PI	2	23/05/2018	20/06/2018	
F.E. Psicología Clínica	L	5	23/04/2018	04/06/2018	22/11/2018 30/01/2019
F.E. Psicología Clínica	PI	1	23/04/2018	04/06/2018	16/11/2018
F.E. Reumatología	L	5	29/05/2018	21/06/2018	
F.E. Reumatología	PI	1	29/05/2018	21/06/2018	
Médico/a SAMU	L	19	12/06/2018	27/09/2018	
Médico/a SAMU	PI	4	12/06/2018	27/09/2018	
Médico/a Urgencia Hospitalaria	L	12			
Médico/a Urgencia Hospitalaria	PI	2			
Enfermera/o SAMU	L	5	14/05/2018	13/06/2018	
Enfermera/o SAMU	PI	2	14/05/2018	13/06/2018	
Fisioterapeuta	L	20	30/06/2018	16/10/2018	01/03/2019
Fisioterapeuta	PI	7	30/06/2018	16/10/2018	
Técnico/a Especialista Anat. Patológica	L	12	20/09/2018	26/10/2018	
Técnico/a Especialista Anat. Patológica	PI	4	20/09/2018	26/10/2018	
Técnico/a Especialista Radioterapia	L	4	05/07/2018	30/07/2018	23/11/2018 16/01/2019
Técnico/a Especialista Radioterapia	PI	1	05/07/2018	30/07/2018	23/11/2018 16/01/2019
Técnico/a Especialista Doc. Sanitaria	L	6	16/07/2018	27/09/2018	17/12 y 26/12/2018
Técnico/a Especialista Doc. Sanitaria	PI	2	16/07/2018	27/09/2018	
Técnico/a de Emergencias Sanitarias	L	10	18/10/2018	18/12/2018	
Técnico/a de Emergencias Sanitarias	PI	4	18/10/2018	18/12/2018	
Trabajador/a Social	L	4	03/09/2018	16/10/2018	
Trabajador/a Social	PI	1	03/09/2018	16/10/2018	
Enfermera/o Obstétrico-Ginecológica	L	16	24/10/2018	28/11/2018	
Enfermera/o Obstétrico-Ginecológica	PI	6	24/10/2018	28/11/2018	
Odontólogo/a	L	19	17/04/2018	04/07/2018	12/02/2019
Odontólogo/a	PI	5	17/04/2018	04/07/2018	12/02/2019
Médico/a de familia EAP	L	190	24/10/2018	14/12/2018	
Médico/a de familia EAP	PI	41	24/10/2018	14/12/2018	
Pediatra EAP	L	170	09/07/2018	13/10/2018	01/04/2019
Pediatra EAP	PI	36	09/07/2018	13/10/2018	
Enfermera/o	L	638	16/01/2019		
Enfermera/o	PI	259	16/01/2019		
TCAE	L	456	16/01/2019		
TCAE	PI	170	16/01/2019		
Técnico/a de la Función Administrativa	PI	12	21/05/2018	04/07/2018	04/02/2019

Oferta de Empleo Público 2014, 2015 y 2016					
Categoría profesionales	Turno y plazas	Fase de oposición		Fase de concurso	
		Provisional	Definitiva	Provisional	Definitiva
Gestión de la Función Administrativa	PI	25	05/06/2018	11/07/2018	10/12/2018
Administrativo/a Función Adva	PI	117	16/07/2018	26/10/2018	
Auxiliar advo/a de Función Adva.	L	231	16/07/2018	04/10/2018	
Auxiliar advo/a de Función Adva.	PI	96	16/07/2018	04/10/2018	
Celador/a	L	306	16/01/2019		
Celador/a	PI	118	16/01/2019		
Técnico/a Especialista Laboratorio	L	55	15/06/2018	09/07/2018	
Técnico/a Especialista Laboratorio	PI	20	15/06/2018	09/07/2018	
Técnico/a Especialista Radiodiagnóstico	L	50	15/06/2018	09/07/2018	05/12/2018
Técnico/a Especialista Radiodiagnóstico	PI	18	15/06/2018	09/07/2018	05/12/2018
Analista Programador y de Sistemas	L	25	18/10/2018	Sin previsión	
Analista Programador y de Sistemas	PI	9	18/10/2018		
Técnico/a de Informática	L	15	11/12/2018		
Técnico/a de Informática	PI	5	11/12/2018		
Total		3.60			
		8			

Fuente: Elaboración propia. (Sistema de información Ciro. Dirección General de Recursos Humanos).

Glosario:

- TCAE: Técnico,a en cuidados auxiliares de enfermería
- I: Turno libre
- PI: Promoción interna

5.7.2. Concursos de traslados de 2018

En el Pacto de legislatura para la reducción de la temporalidad del personal gestionado por la Conselleria de Salut Universal i Salut Pública, además de las Ofertas de empleo público se incluyó también el compromiso de llevar a cabo concursos de traslados previos a la adjudicación de las plazas de todos los procesos selectivos.

De todas las categorías cuyos procesos de selección se han ofertado, se ha convocado concurso de traslados previo para el personal que ostenta vinculación definitiva, habiéndose ofertado un total de 14.485 plazas vacantes.

En este sentido, se facilita información sobre las plazas ofertadas en el concurso de traslados de 2018:

Plazas ofertadas al concurso de traslados				
Ejercicio 2018				
Categoría profesional	Plazas	Convocatoria en el DOGV	Presentados	Comisión Valoración
Administrativo/a de la Función Administrativa	226	27/11/2017	33	
Analista Programador de Sistemas	42	01/12/2017	20	
Auxiliar Administrativo/a de la Función Administrativa	1.192	24/11/2017	390	
Celador/a	1.464	27/11/2017	473	
Enfermera/o	4.568	29/11/2017	1.116	
Enfermera/o Obstétrico-Ginecológica/o	215	27/11/2017		
Enfermera/o SAMU	93	24/11/2017	31	28/03/2018

Plazas ofertadas al concurso de traslados				
<i>Ejercicio 2018</i>				
Categoría profesional	Plazas	Convocatoria en el DOGV	Presentados	Comisión Valoración
F.E. Alergología	6	08/11/2017		
F.E. Análisis Clínicos	21	08/11/2017	15	
F.E. Anatomía Patológica	21	08/11/2017		
F.E. Anestesiología y Reanimación	85	13/10/2017	69	28/03/2018
F.E. Angiología y Cirugía Vascul ar	7	13/10/2017	1	21/02/2018
F.E. Aparato Digestivo	31	26/10/2017	26	06/02/2018
F.E. Bioquímica química	4	28/11/2017	4	
F.E. Cardiología	42	26/10/2017	27	21/02/2018
F.E. Cirugía Cardiovascular	2	28/11/2017	3	20/02/2018
F.E. Cirugía General y del Aparato Digestivo	52	26/10/2017	45	21/02/2018
F.E. Cirugía Maxilofacial	2	08/11/2017	2	
F.E. Cirugía Ortopédica y Traumatología	65	13/10/2017	48	26/03/2018
F.E. Cirugía Pediátrica	6	13/10/2017	1	07/03/2018
F.E. Cirugía Plástica y Reparadora	1	08/11/2017	0	
F.E. Cirugía Torácica	1	09/11/2017	1	
F.E. Dermatología M-Q y Venereología	18	09/11/2017	15	
F.E. Endocrinología y Nutrición	17	09/11/2017	13	
F.E. Farmacia Hospitalaria	17	09/11/2017	29	
F.E. Geriátría	1	28/11/2017	1	
F.E. Hematología y Hemoterapia	22	24/10/2017	15	14/03/2018
F.E. Inmunología	1	28/11/2017	0	
F.E. Medicina Física y Rehabilitación	25	09/11/2017	26	
F.E. Medicina Intensiva	29	25/10/2017	23	21/02/2018
F.E. Medicina Interna	40	25/10/2017	36	14/03/2018
F.E. Medicina Nuclear	3	13/10/2017		14/03/2018
F.E. Medicina Preventiva y Salud Pública	6	24/10/2017	5	28/03/2018
F.E. Microbiología y Parasitología	11	10/11/2017	6	
F.E. Nefrología	17	13/10/2017	8	28/03/2018
F.E. Neumología	18	10/11/2017		
F.E. Neurocirugía	6	13/10/2017	1	13/03/2018
F.E. Neurofisiología Clínica	14	13/10/2017	8	20/02/2018
F.E. Neurología	30	26/10/2017		
F.E. Obstetricia y Ginecología	79	13/10/2017	49	06/02/2018
F.E. Oftalmología	40	26/10/2017	23	06/02/2018
F.E. Oncología Médica	19	13/10/2017	13	
F.E. Oncología Radioterápica	3	10/11/2017	4	
F.E. Otorrinolaringología	25	10/11/2017	26	
F.E. Pediatría	53	24/10/2017	28	
F.E. Psicología Clínica	41	30/10/2017	14	
F.E. Psiquiatría	68	03/11/2017	33	13/02/2018
F.E. Radiodiagnóstico	51	24/10/2017	28	13/02/2018
F.E. Radiofarmacia	1	28/11/2017		
F.E. Radiofísica Hospitalaria	1	14/11/2017	2	

Plazas ofertadas al concurso de traslados				
<i>Ejercicio 2018</i>				
Categoría profesional	Plazas	Convocatoria en el DOGV	Presentados	Comisión Valoración
F.E. Reumatología	18	13/10/2017	7	
F.E. Urología	35	24/10/2017	21	13/02/2018
Fisioterapeuta	183	27/11/2017	42	
Gestión de la función administrativa	39	27/11/2017		
Ingeniero/a Aplicaciones y Sistemas	19	01/12/2017	12	
Médico/a de Familia EAP	582	01/12/2017		
Médico/a SAMU	81	30/11/2017	15	06/02/2018
Médico/a Unidad de Hospitalización a Domicilio	19	30/11/2017	8	22/03/2018
Medico/a Urgencia Hospitalaria	67	30/11/2017		
Odontólogo/a EAP	57	30/11/2017	18	13/02/2018
Pediatra EAP	292	01/12/2017	144	
Técnico/a de Emergencias Sanitarias	25	24/11/2017	3	
Técnico/a de Informática	24	29/11/2017	9	
Técnico/a de la Función Administrativa	14	01/12/2017		
Técnico/a en Cuidados Auxiliares de Enfermería	3.761	27/11/2017		
Técnico/a Especialista Anatomía Patológica	75	23/11/2017	11	
Técnico/a Especialista Documentación Sanitaria	26	28/11/2017		
Técnico/a Especialista Laboratorio	367	23/11/2017	45	
Técnico/a Especialista Radiodiagnóstico	294	23/11/2017	54	
Técnico/a Especialista Radioterapia	23	23/11/2017	0	
Trabajador/a Social	89	27/11/2017		
Total	14.488		3.046	

Fuente: Elaboración propia. (Sistema de información Ciro. Dirección General de Recursos Humanos).

5.7.3. Oferta de Empleo Público de 2018

En fecha 31 de diciembre de 2018, en el DOGV se publicó el Decreto 226/2018, de 14 de diciembre, del Consell, por el que se aprueba la oferta de ocupación pública OPE de 2018 en el ámbito de sanidad y salud pública.

En el Decreto se señala que la convocatoria de las plazas de esta OPE se realizará de manera conjunta con las ofertadas en la OPE 2017, aprobada por Decreto 178/2017, de 10 de noviembre, del Consell (DOGV 8171 de 16.11.2017)

La oferta de plazas aprobadas ha sido la siguiente:

Oferta de Empleo Público Ejercicio 2018	
Turno	Plazas ofertadas
Libre	922
Promoción interna	676
OPE de estabilización	3.431
Total	5.029

Fuente: Elaboración propia. (Sistema de información Ciro. Dirección General de Recursos Humanos).

5.8. Selección de personal con vinculación de carácter temporal: Bolsa de trabajo

Desde los servicios centrales de la Conselleria, se realiza la coordinación y el seguimiento de los sistemas informáticos implantados para la selección de personal con vinculación de carácter temporal de instituciones sanitarias, así como la resolución de los recursos y reclamaciones que se planteen en esta materia.

La edición 15 de las listas de empleo temporal convocada por Resolución de 6 de febrero de 2017 modificada por Resolución de 17 de febrero de 2017, se resolvió de manera escalonada:

- En 2017 se publicaron las listas definitivas de las categorías de enfermera/o, enfermera/o SAMU y farmacéuticos/as de gestión sanitaria.
- El 19 de febrero de 2018 entraron en vigor las listas del resto de categorías profesionales (exceptuando la de Ingeniero/a Técnico/a) entre las que se incorporaron determinados cuerpos y escalas de salud pública y las listas de Departamento de la Ribera.

La edición 16 de las listas de empleo temporal se convocó por Resolución de 29 de octubre de 2018, en esta edición se incorporaron los cuerpos y escalas de personal funcionario de administración sanitaria.

El resumen de las solicitudes presentadas y la adscripción provincial, en estas dos ediciones es el siguiente:

Edición 15 de las listas <i>Solicitudes presentadas</i>		Edición 16 de las listas <i>Solicitudes presentadas</i>	
Provincia	Total	Provincia	Total
Valencia	32.323	Valencia	33.795
Alicante	15.440	Alicante	15.783
Castellón	5.096	Castellón	5.480
Alcoy	2.442	Alcoy	2.510
Total	55.301	Total	57.568

El número de personas inscritas en las listas de empleo asciende a 161.110 que totalizan más de 325.791 candidaturas, ya que cada persona puede solicitar hasta tres categorías diferentes y tres departamentos, con la siguiente distribución provincial:

Personas inscritas en la edición 16		Candidaturas de la edición 16	
Provincia	Candidatos	Provincia	Candidatos
Valencia	89.130	Valencia	181.758
Alicante	46.143	Alicante	89.769
Castellón	18.501	Castellón	38.910
Alcoi	7.336	Alcoi	15.354
Total	161.110	Total	325.791

En las categorías más numerosas, los candidatos/as inscritos han sido:

- Auxiliar de administrativo:63.324 inscritos, as
- Celador/a:55.030 inscritos, as
- Técnico en Cuidados Auxiliares de Enfermería TCAE:26.386 inscritos, as
- Enfermera/o:25.103 inscritos, as
- Personal facultativo especialista:7.898 inscritos, as
- Médicos/as y pediatras:6.902 inscritos, as