


d

5. RECURSOS HUMANS



GENERALITAT VALENCIANA

CONSELLERIA DE SANITAT UNIVERSAL I SALUT PÚBLICA

-
- Índex**
- 5.1. Plantilla de la conselleria, de les concessions i dels consorcis hospitalaris**
 - 5.2. Plantilla gestionada per la Conselleria de Sanitat Universal i Salut Pública**
 - 5.3. Plantilla gestionada pels consorcis hospitalaris de València i Castelló**
 - 5.4. Plantilla gestionada per les concessions administratives**
 - 5.5. Plantilla de les fundacions d'investigació en salut**
 - 5.6. Temporalitat de la plantilla gestionada per la Conselleria de Sanitat Universal i Salut Pública**
 - 5.7. Personal en formació sanitària especialitzada**
 - 5.8. Absentisme laboral**
 - 5.9. Selecció i provisió del personal**
 - 5.10. Selecció de personal amb vinculació de caràcter temporal: borsa de treball**

5.1. Plantilla de la conselleria, de les concessions i dels consorcis hospitalaris

En 2016, treballen en la xarxa sanitària pública valenciana un total de 60.881 professionals distribuïts de la següent forma:

Personal de la xarxa sanitària valenciana		
Plantilla	2016	%
Places gestionades per la Conselleria	50.877	83,57%
Places gestionades per les concessions administratives	6.437	10,57%
Places gestionades pels consorcis hospitalaris	3.567	5,86%
Total	60.881	

Font: Elaboració pròpia. (Plantilla gestionada per la conselleria: Sistema d'informació Cir. Direcció general de Recursos humans i Econòmics). Les plantilles gestionades per les concessions i els consorcis han sigut facilitades per les respectives gerències.

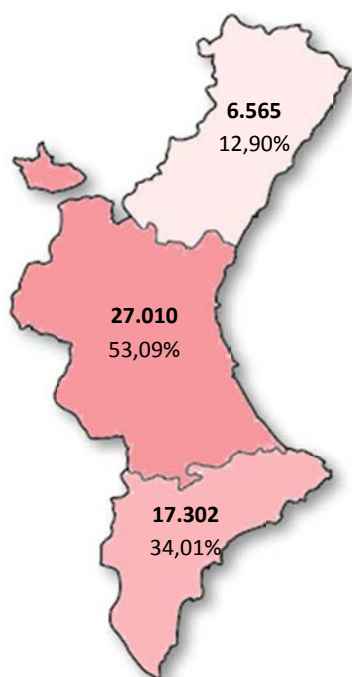
5.2. Plantilla gestionada per la Conselleria de Sanitat Universal i Salut Pública

Les places gestionades per la Conselleria de Sanitat Universal i Salut Pública estan ocupades per personal sota tres tipus de règims jurídics: personal de naturalesa estatutària, personal laboral i personal funcionari de gestió sanitària.

En 2016, aquesta plantilla es xifra en 50.877 persones, de les quals un 91,79% és de naturalesa estatutària. D'aquest col·lectiu, destaca el personal facultatiu i diplomats universitaris (ATS-DUI, fisioterapeutes, etc.) que concentren quasi el 60% del total de places d'aquest tipus.

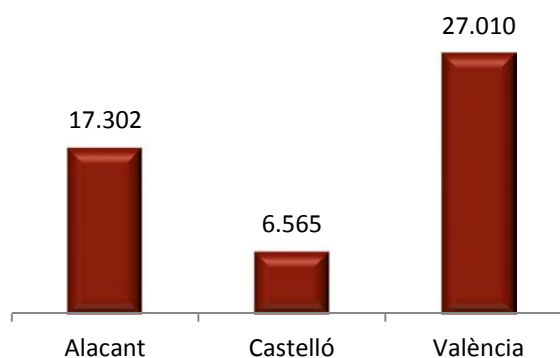
Places gestionades per la Conselleria en 2016		
Desglossades segons el règim jurídic que se li aplica		
Règim jurídic	Places	%
Personal directiu	204	0,40
Personal estatutari	46.704	91,80
• Personal estatutari facultatiu	11.829	23,25
• Personal estatutari sanitari: diplomats universitaris	14.997	29,48
• Personal estatutari sanitari: tècnics especialistes	1.560	3,07
• Personal estatutari sanitari: auxiliars d'infermeria TCAI	7.994	15,71
• Personal estatutari de gestió i serveis	10.324	20,29
Personal funcionari	1.334	2,62
• Personal Funcionari: Salut Pública	1.054	2,07
• Personal Funcionari: Serveis centrals i territorials	280	0,55
Personal laboral d'institucions sanitàries	25	0,05
Personal en formació (MIR, etc.)	2.610	5,13
Total	50.877	

Font: Elaboració pròpia. (Sistema d'informació Cir. Direcció General de Recursos Humans i Econòmics)

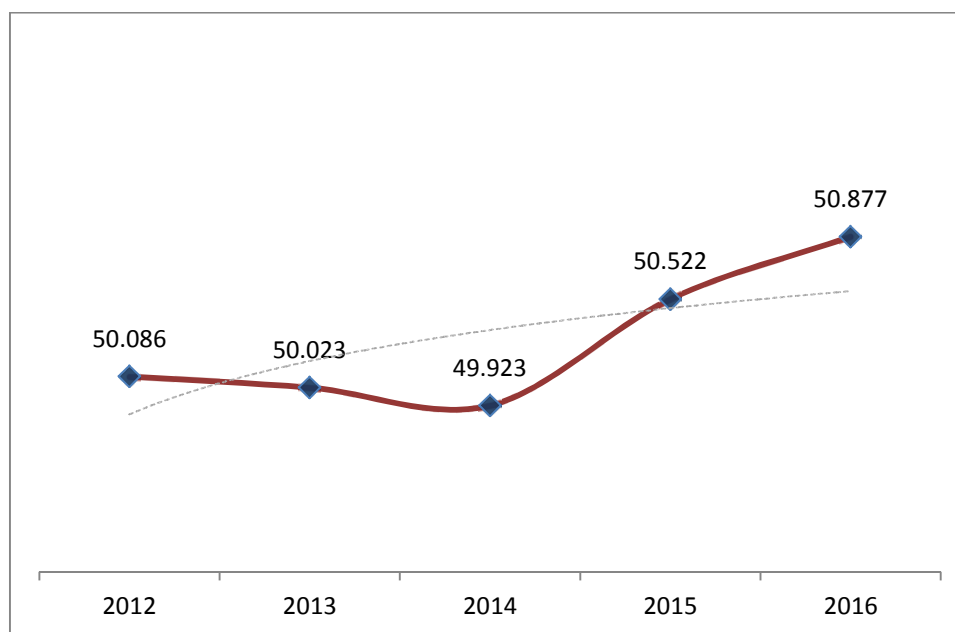


Plantilla gestionada per la Conselleria en 2016 Distribuïda per províncies		
Província	Total	%
Alacant	17.302	34,01 %
Castelló	6.565	12,90 %
València	27.010	53,09 %
C. Valenciana	50.877	100 %

Font: Elaboració pròpia. (Sistema d'informació Cir. Direcció General de Recursos humans i Econòmics)



L'evolució de la plantilla de la conselleria, durant els últims 5 anys, ha sigut la següent:



Analitzant la plantilla per departament de salut i per centres de caràcter supradepartamental, destaca la plantilla de l'Hospital Universitari i Politècnic la Fe de València que concentra el 14,30% de la plantilla.

Places gestionades per la conselleria en 2016		
<i>Desglossades per centres de gestió</i>		
Departaments de salut i centres supradepartamentals	Nombre places	%
València - la Fe	7.275	14,30%
Alacant - Hospital General	4.144	8,15%
València - Clínic - Malva-rosa	3.612	7,10%
València - Doctor Peset	3.167	6,22%
Castelló	3.169	6,23%
València - Arnau de Vilanova- Llíria	2.756	5,42%
Elx - Hospital General	2.339	4,60%
Elda	2.042	4,01%
Alacant – Sant Joan d'Alacant.	2.014	3,96%
Xàtiva - Ontinyent: Hospital Xàtiva	1.751	3,44%
Gandia	1.661	3,26%
Marina Baixa	1.682	3,31%
Orihuela	1.613	3,17%
La Plana	1.589	3,12%
Sagunt	1.576	3,10%
Alcoi	1.520	2,99%
València - Hospital General	1.289	2,53%
Centres de salut pública	1.035	2,03%
Vinaròs	1019	2,00%
Requena	746	1,47%
Servei Emergències Sanitàries SIS	766	1,50%
Serveis centrals i direccions territorials de sanitat	441	0,87%
Centre Transfusió de la Comunitat Valenciana	382	0,75%
Xàtiva - Ontinyent: Hospital Ontinyent	304	0,60%
València - Clínic - Malva-rosa: H. complementari Malva-rosa	249	0,49%
Hospitals d'atenció a pacients crònics i de llarga estada	1.413	
• HACLE Doctor Moliner	326	0,64%
• HACLE Sant Vicent del Raspeig.	303	0,60%
• HACLE la Magdalena	273	0,54%
• HACLE la Pedrera de Denia	268	0,53%
• HACLE Pare Jofré	243	0,48%
Concessions administratives (*)	1.323	
• La Ribera	461	0,91%
• Manises	323	0,63%
• Dénia	330	0,65%
• Elx - Crevillent	109	0,21%
• Torreveja	100	0,20%
Total	50.877	100,00%

Font: Elaboració pròpia. (Sistema d'informació Cir. Direcció General de Recursos humans i Econòmics)

(*) En les cinc concessions administratives actualment operatives en la nostra xarxa assistencial, treballa tant personal laboral que contracta la concessió com personal estatutari que treballa en aquells centres sanitaris la gestió dels quals ha sigut cedida a la concessió. Les places d'aquests últims són gestionades per la conselleria. Per tant, en el quadre no s'arregla la plantilla total de les concessions sinó només les places de naturalesa estatutària.

Places bàsiques de la plantilla pressupostària de la conselleria en 2016

Nota: Estan excloses, les places no estructurals, les del personal directiu i les prefectures assistencials i no assistencials

Descripció de la plaça	Grup de titulació	Total
Bibliotecari/ària	A1	2
Personal especialista:	A1	4.721
• Al·lergologia	A1	37
• Anàlisis clíniques	A1	112
• Anatomia patològica	A1	82
• Anestesiologia i reanimació	A1	394
• Angiologia i cirurgia vascular	A1	28
• Aparell digestiu	A1	142
• Bioquímica clínica	A1	12
• Cardioestimulació	A1	1
• Cardiologia	A1	155
• Centre d'investigació	A1	15
• Cirurgia cardiovascular	A1	16
• Cirurgia digestiva	A1	3
• Cirurgia general (Unitat hepàtica)	A1	2
• Cirurgia general i de l'aparell digestiu	A1	242
• Cirurgia maxil·lofacial	A1	20
• Cirurgia ortopèdica i traumatologia	A1	284
• Cirurgia pediàtrica	A1	23
• Cirurgia plàstica i reparadora	A1	20
• Cirurgia toràcica	A1	10
• Dermatologia medicoquirúrgica i venereologia	A1	89
• Dietètica i nutrició	A1	1
• Endocrinologia i nutrició	A1	72
• Estomatologia	A1	1
• Estomatologia - odontologia	A1	1
• Farmàcia hospitalària	A1	88
• Farmacologia clínica	A1	5
• Foniatria i logopèdia	A1	1
• Geriatria	A1	5
• Ginecologia	A1	1
• Hematologia i hemoteràpia	A1	107
• Hematooncologia	A1	2
• Immunologia	A1	3
• Medicina familiar i comunitària *	A1	1
• Medicina física i rehabilitació	A1	93
• Medicina intensiva	A1	137
• Medicina interna	A1	173
• Medicina nuclear	A1	17
• Medicina preventiva i salut pública	A1	33
• Microbiologia i parasitologia	A1	66

Places bàsiques de la plantilla pressupostària de la conselleria en 2016

Nota: Estan excloses, les places no estructurals, les del personal directiu i les prefectures assistencials i no assistencials

Descripció de la plaça	Grup de titulació	Total
• Nefrologia	A1	64
• Pneumologia	A1	99
• Neurocirugia	A1	31
• Neurofisiologia clínica	A1	45
• Neurologia	A1	106
• Obstetrícia i ginecologia	A1	283
• Oftalmologia	A1	191
• Oncologia mèdica	A1	66
• Oncologia radioteràpica	A1	15
• Otorinolaringologia	A1	137
• Pediatria	A1	229
• Psicologia clínica	A1	245
• Psiquiatria	A1	250
• Quirúrgica hepàtica	A1	2
• Radiodiagnòstic	A1	250
• Radiofarmàcia	A1	4
• Radiofísica hospitalària	A1	13
• Reumatologia	A1	51
• Unitat hospitalització a domicili	A1	1
• Urgència hospitalària	A1	2
• Urologia	A1	143
Metge CPF	A1	71
Metge SAMU	A1	231
Metge conductes addictives	A1	41
Metge de família EAP	A1	2.516
Metge de el treball	A1	14
Metge documentació clínica i admissió	A1	61
Metge equip mòbil	A1	31
Metge unitat curta estada	A1	37
Metge unitat hospitalització a domicili	A1	69
Metge unitat prevenció càncer mama	A1	5
Metge/a urgència hospitalària	A1	279
Odontòleg	A1	98
Pediatre/a EAP	A1	717
Farmacèutic/a àrea de salut	A1	22
Enginyer/a d' aplicacions i sistemes	A1	40
Enginyer/a superior	A1	13
Tècnic/a de la funció administrativa	A1	82
Tècnic/a superior de salut	A1	7
Titulat/da superior	A1	31
Tècnic/a d' ergonomia	A1A2	9
Tècnic/a d' higiene	A1A2	8

Places bàsiques de la plantilla pressupostària de la conselleria en 2016		
Nota: Estan excloses, les places no estructurals, les del personal directiu i les prefectures assistencials i no assistencials		
Descripció de la plaça	Grup de titulació	Total
Tècnic/a seguretat treball	A1A2	10
Analista programador/a i de sistemes	A2	71
Assistent/treballador/a social	A2	253
Dietista-nutricionista	A2	5
Infermer/a SAMU	A2	255
Infermer/a IS	A2	11.794
Infermer/a d'empresa	A2	14
Infermer/a especialista en salut mental	A2	4
Infermer/a especialista familiar i comunitària	A2	3
Infermer/a especialista obstetrico ginecològica	A2	599
Infermer/a especialista del treball	A2	1
Fisioterapeuta	A2	468
Gestió funció administrativa	A2	104
Enginyer/a tècnic	A2	33
Logopeda	A2	10
Òptic/a-optometrista	A2	4
Terapeuta ocupacional	A2	27
Mestre/a industrial	A2C1	6
Administratiu/va	C1	543
Higienista dental	C1	84
Tècnic/a de manteniment	C1	45
Tècnic/a d'informàtica	C1	48
Tècnic/a especialista	C1	1.402
Tècnic/a intermedi	C1	9
Auxiliar administratiu	C2	3608
Auxiliar d'infermeria	C2	7775
Auxiliar de farmàcia	C2	16
Conductor/a	C2	105
Governant/a	C2	65
Locutor/a CICU	C2	32
Tècnic/a en emergències sanitàries	C2	60
Telefonista	C2	136
Zelador/a	Ap	3.419
Total		40.113

Font: Elaboració pròpia. (Plantilla gestionada per la Conselleria: Sistema d'informació Cir. Direcció general de Recursos Humans i Econòmics).

(*) Veure metges d'EAP i pediatres d'EAP

IS Institucions sanitàries; CICU – Centre d'Informació i Coordinació d'Urgències

EAP Equip d'Atenció Primària; CPF Centre de Planificació Familiar

Places de personal funcionari de gestió sanitària gestionades per la conselleria en 2016			
<i>Desglossat per cossos i escales</i>			
Cos	Escales		Total
A1-S02	Superior tècnic administració sanitària		
	A1-S02-01	Metges administració sanitària	23
	A1-S02-02	Farmacèutics/ques administració sanitària	8
A1-S03	Superior tècnic de salut pública		
	A1-S03-01	Metges de salut pública	112
	A1-S03-02	Farmacèutics/ques de salut pública	48
	A1-S03-03	Superior tècnic de salut pública	36
	A1-S03-04	Sanitat ambiental	5
	A1-S03-05	Laboratori anàlisi microbiològica	13
	A1-S03-06	Laboratori d'anàlisi químiques	16
	A1-S03-07	Veterinaris/àries de salut pública	302
	A1-S03-08	Anàlisis epidemiològiques i estadístiques sanitàries	3
A1-S05	Superior tècnic inspecció serveis sanitaris		
	A1-S05-01	Inspector/a mèdic/a de serveis sanitaris	42
	A1-S05-02	Inspector/a farmacèutic/a de serveis sanitaris	9
A2-S01	Superior de gestió administració general sanitària		1
A2-S02	Superior de gestió administració sanitària		16
A2-S03	Superior de gestió de salut pública		
	A2-S03-01	Infermers/es de salut pública	104
	A2-S03-02	Seguretat alimentària i laboratori	30
	A2-S03-03	Sanitat ambiental	5
A2-S04	Infermer/a inspector/a de serveis sanitaris		48
C1-S01	Administratiu/va de gestió sanitària		15
C1-S02	Especialistes en salut pública		40
C2-S01	Auxiliar de gestió sanitària		73
C2-S02	Auxiliars de salut pública		48
APF-S01	Subaltern/a de gestió sanitària		22
Total			1.019

Font: Elaboració pròpia. (Plantilla gestionada per la Conselleria: Sistema d'informació Cir. Direcció General de Recursos Humans i Econòmics).

Nota: s'exclouen els llocs no estructurals, personal directiu i prefectures, i el percentatge de llocs sense cobertura per personal fix propietari del lloc

Per nivell assistencial, el personal al servei de les institucions sanitàries públiques gestionades per la Conselleria de Sanitat Universal i Salut Pública, es distribueix de la següent forma:

Places gestionades per la conselleria en 2016			
<i>Distribuïdes per nivell assistencial</i>			
Nivell assistencial	Homes	Dones	Total
Atenció Especialitzada	8.895	29.204	38.099
Atenció Primària	4.082	8.332	12.914

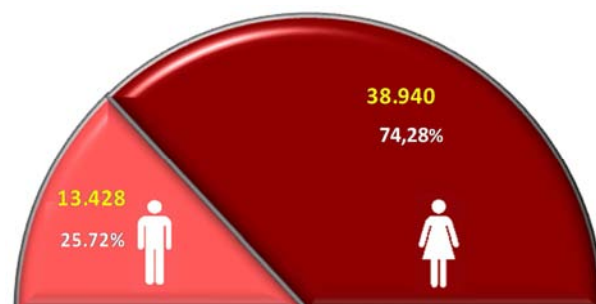
Places gestionades per la conselleria en 2016			
<i>Distribuïdes per nivell assistencial</i>			
Nivell assistencial	Homes	Dones	Total
Inspecció serveis sanitaris	47	79	126
Salut Pública	396	751	1.147
Serveis centrals i territorials	62	74	136
Total	13.482	38.940	* 52.422

Font: Elaboració pròpia. (Plantilla gestionada per la Conselleria: Sistema d'informació Cir. Direcció General de Recursos Humans i Econòmics).

De la taula anterior, destaca l'elevada taxa de feminització de la plantilla (entesa com el percentatge de dones sobre el total de la plantilla) que és d'un 74,28% del total de persones que hi treballen, siguen de plantilla o no (atenció continuada, acumulació de tasques o personal en formació). L'atenció especialitzada és el nivell assistencial més feminitzat i Salut pública el que presenta una menor taxa de feminització.

Sexe	Total	%
Dones	38.940	74,28%
Homes	13.482	25,72%
Total	* 52.422	100%

(*) Nota: el nombre de persones (52.442) és superior al nombre de llocs indicat en taules anteriors (50.877). La raó és l'existència de diverses persones per a cobrir un mateix lloc (exemple: un titular amb baixa per incapacitat temporal i el seu substitut/a)



Respecte a la distribució del personal per sexe i la naturalesa de la plaça/lloc de treball que exerceix és la següent:

Places gestionades per la conselleria en 2016				
<i>Distribució per règim jurídic</i>				
Tipus	Homes	Dones	Total	%
Estatutari/ària	11.916	36.237	48.153	91,86
Funcionari/ària	731	880	1.611	3,07
Laboral	835	1.823	2.658	5,07
Total	13.482	38.940	* 52.422	100

Font: elaboració pròpia. (Plantilla gestionada per la conselleria: Sistema d'informació Cir. Direcció General de Recursos Humans i Econòmics).

(*) Nota: el nombre de persones (52.422) és superior al nombre de llocs indicat en taules anteriors (50.877). La raó és l'existència de diverses persones per a cobrir un mateix lloc (exemple: titular amb baixa per incapacitat temporal i el seu substitut/a)

5.3. Plantilla gestionada pels consorcis hospitalaris de València i Castelló

En la xarxa sanitària valenciana hi ha dos centres hospitalaris que es gestionen a través de la fórmula jurídica del consorci entre la diputació provincial i l'Administració de la Generalitat. Aquests consorcis són el Provincial de Castelló i el General Universitari de València.

La plantilla de tots dos centres és contractada pels consorcis i és de perfil laboral:

Consorti Hospital Provincial de Castelló			
Tipus de personal	Home	Dona	Total
Personal directiu	2	2	4
Personal facultatiu	107	74	181
Personal sanitari	90	461	551
Un altre personal	52	84	136
Total	251	621	872

Font: consorcis hospitalaris

Consorti Hospital General de València			
Tipus de personal	Home	Dona	Total
Personal directiu	7	5	12
Personal facultatiu	235	202	437
Personal sanitari	305	1.402	1.707
Un altre personal	127	236	363
Personal formació	64	112	176
Total	738	1.957	2.695

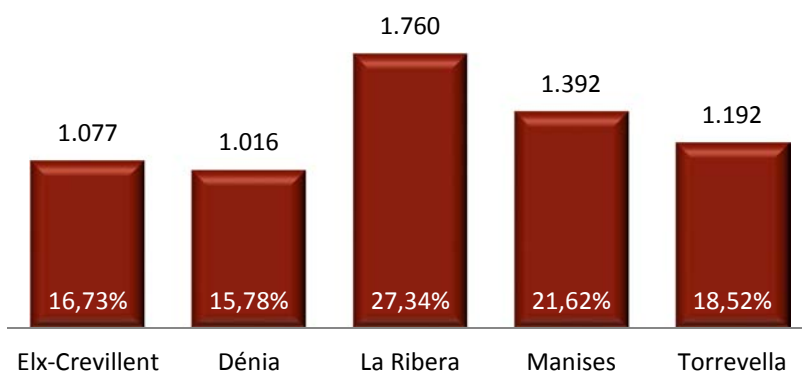
Font: Consorcis hospitalaris

5.4. Plantilla gestionada per les concessions administratives

En 2016 hi ha cinc concessions administratives en la xarxa assistencial valenciana. El règim jurídic del seu personal és també laboral.

Plantilla de les concessions administratives en 2016				
Concessió	Home	Dona	Total	%
Elx-Crevillent	325	752	1.077	16,73%
Dénia	302	714	1.016	15,78%
La Ribera	538	1.222	1.760	27,34%
Manises	353	1.039	1.392	21,62%
Torreveija	380	812	1.192	18,52%
Total	1.898	4.539	6.437	100,00%

Font: concessions



Respecte al desglossament per departament de salut gestionat mitjançant concessió seria el següent:

Departament de Salut Elx-Crevillent			
Col·lectiu	Home	Dona	Total
Directiu	2	2	4
Facultatiu	134	182	316
Sanitari	147	468	615
Un altre personal	42	100	142
Total	325	752	1.077

Font: concessió

Departament de Salut de Dénia			
Col·lectiu	Home	Dona	Total
Directiu	2	0	2
Facultatiu	119	161	280
Sanitari	85	418	503
Un altre personal	96	135	231
Total	302	714	1.016

Font: concessió

Departament de Salut de la Ribera			
Col·lectiu	Home	Dona	Total
Directiu	4	1	5
Facultatiu	234	283	517
Sanitari	243	788	1031
Un altre personal	57	150	207
Total	538	1.222	1.760

Font: concessió

Departament de Salut de Manises			
Col·lectiu	Home	Dona	Total
Directiu	3	0	3
Facultatiu	143	265	408
Sanitari	103	614	717
Un altre personal	104	160	264
Total	353	1.039	1.392

Font: concessió

Departament de Salut de Torreveija			
Col·lectiu	Home	Dona	Total
Directiu	4	2	6
Facultatiu	163	169	332
Sanitari	179	531	710
Un altre personal	34	110	144
Total	380	812	1.192

Font: concessió

5.5. Plantilla de les fundacions d'investigació en salut

Les fundacions d'investigació adscrites o vinculades a la Conselleria de Sanitat Universal i Salut Pública comptaven, a 31 de desembre de 2016, amb 1.050 persones contractades directament, de les quals 875 (83,3%) eren personal investigador.

Personal de les fundacions d'investigació en salut en 2016								
Tipus personal	Personal fix		Contractats temporals		Total		Total	%
	Dona	Home	Dona	Home	Dona	Home		
Gestió	77	31	44	23	121	54	175	16,71
Investigació	70	27	567	208	637	235	872	83,29
Total	147	58	611	231	758	289	1.047	100,00
%	71,71	28,29	72,57	27,43	72,40	27,60	100,00	

Font: fundacions d'investigació i Direcció General d'Investigació, Innovació, Tecnologia i Qualitat.
Dades a 31 de desembre de 2016.

D'aquesta plantilla, destaca la taxa de feminització, amb 758 professionals dones (72,4% del total). D'elles, 637 estan contractades en labors d'investigació i 121 en activitats de gestió de la investigació i la innovació.

De les xifres arreplegades en la taula anterior, també és destacable l'alt grau de temporalitat (80,4%) que suporten, un percentatge associat, en part, a la contractació per projectes d'investigació.

La distribució de la plantilla per fundacions d'investigació en 2016, ha sigut la següent:

Característiques del personal de les fundacions d'investigació en salut, 2016								
Fundació	Activitat	Personal fix		Contractats per projectes		Total		
		Dona	Home	Dona	Home	Dona	Home	Total
Institut d'Investigació Sanitària La Fe (IIS la Fe)								
	Gestió	5	0	21	4	26	4	30
	Investigació	0	0	183	65	183	65	248
	Total	5	0	204	69	209	69	278
Institut d'Investigació Sanitària de l'Hospital Clínic Universitari de València (INCLIVA)								
	Gestió	18	7	4	2	22	9	31
	Investigació	0	0	123	38	123	38	161
	Total	18	7	127	40	145	47	192
Fundació per al Foment de la Investigació Sanitària i Biomèdica de la Comunitat Valenciana (FISABIO)								
	Gestió	30	12	9	12	39	24	63
	Investigació	32	14	149	60	181	74	255
	Total	62	26	158	72	220	98	318
Institut d'Investigació Sanitària i Biomèdica d'Alacant (ISABIAL)								
	Gestió	4	0	7	1	11	1	12
	Investigació	0	1	46	15	46	16	62
	Total	4	1	53	16	57	17	74
Fundació Centre d'Investigació Príncep Felipe (CIPF)								
	Gestió	11	11	2	4	13	15	28
	Investigació	36	11	38	20	74	31	105
	Total	47	22	40	24	87	46	133
Fundació d'Investigació de l'Hospital General Universitari de València (fHGUUV)								
	Gestió	7	1	0	0	7	1	8
	Investigació	2	0	23	7	25	7	32
	Total	9	1	23	7	32	8	40
Fundació de l'Hospital Provincial de Castelló (fHPrCs)								
	Gestió	2	0	1	0	3	0	3
	Investigació	0	1	5	3	5	4	9
	Total	2	1	6	3	8	4	12
Total								
	Gestió	77	31	44	23	121	54	175
	Investigació	70	27	567	208	637	235	872
	Total	147	58	611	231	758	289	1.047

Font: fundacions d'investigació i Direcció General d'Investigació, Innovació, Tecnologia i Qualitat.
Dades a 31 de desembre de 2016.

En la següent taula es mostren les característiques del personal en les diferents fundacions adscrites o vinculades a la conselleria.

Percentatge de dones, personal investigador i temporalitat en les fundacions d'investigació en salut adscrites o vinculades a la conselleria en 2016			
Fundació	% dones	% investigador	% temporalitat
IIS la Fe	75,20%	89,20%	98,20%
INCLIVA	75,50%	83,90%	87,00%
FISABIO	69,20%	80,20%	72,30%
ISABIAL	77,00%	83,80%	93,20%
CIPF	65,40%	78,90%	48,10%
fHGUV	80,00%	80,00%	75,00%
fHPrCs	66,70%	75,00%	75,00%
Total	72,40%	83,30%	80,40%

Font: Direcció General d'Investigació, Innovació, Tecnologia i Qualitat
Dades a 31 de desembre de 2015.

5.6. Temporalitat de la plantilla gestionada per la Conselleria de Sanitat Universal i Salut Pública

Percentatge de temporalitat	
<i>(sense incloure OPO de 2007, 2014, 2015, 2016)</i>	
Tipus de lloc bàsic	%
Llocs bàsics naturalesa estatutària	41,16
Llocs bàsics naturalesa funcionarial	53,14

Nota: dades a 31 de desembre de 2016
Les dades corresponen al percentatge de temporalitat respecte al total dels llocs bàsics de cada naturalesa (estatutària o funcionarial).

5.7. Personal en formació sanitària especialitzada

La distribució del personal que estava fent la formació sanitària especialitzada via resident en formació, tant de personal facultatiu com d'infermeria, per especialitat, any de residència i sexe, ha sigut:

Personal en formació sanitària especialitzada					
<i>Distribuït per any de residència i categoria</i>					
Categoria	Residència 1r any		Residència 2n any		Total
	H	M	H	M	
Infermer/a del treball		6	1	5	12
Infermer/a familiar i comunitària	3	18	6	18	45
Infermer/a de salut mental	4	5		9	18
Infermer/a obstetricoginecològica	2	37	1	38	78
Total	9	66	8	70	153

Personal en formació sanitària especialitzada: Residència 1r a 3r any						
<i>Distribuït per any de residència i sexe</i>						
Especialitat	1r any		2n any		3r any	
	H	M	H	M	H	M
Al·lèrgologia	1	3	1	3	1	3
Anàlisi clíniques	2	6	3	6	4	6
Anatomia patològica	2	6	2	5	1	2
Anestesiologia i reanimació	10	21	11	18	7	23
Angiologia i cirurgia vascular	1	1	2		1	1
Aparell digestiu	5	6	1	10	2	9
Bioquímica clínica		1		2	2	
Cardiologia	5	7	6	6	4	8
Cirurgia cardiovascular	1		2		2	
Cirurgia general i digestiu	5	13	7	11	6	11
Cirurgia maxil·lofacial	2		2		1	1
Cirurgia ortopèdica i traumatologia	14	9	16	7	12	11
Cirurgia pediàtrica	1	1	2			1
Cirurgia plàstica i reparadora	2	2	3	1	3	1
Cirurgia toràcica	1		1	1		1
Dermatologia medicoquirúrgica i venereologia	5	3	1	6	3	4
Endocrinologia i nutrició		5	2	3	1	3
Farmàcia hospitalària	3	10	6	7	5	8
Farmacologia clínica		1		1		1
Hematologia i hemoteràpia	5	5	3	6	2	7
Medicina del treball		5	1	5	1	3
Medicina familiar i comunitària	41	113	30	118	37	102
Medicina física i rehabilitació	2	8	2	5	4	2
Medicina intensiva	3	14	10	7	6	9
Medicina interna	8	16	11	12	5	16
Medicina legal i forense			1			1
Medicina nuclear	1	3	2	2	1	2
Medicina preventiva i salut pública	2	5	5	4	3	2
Microbiologia i parasitologia	2	5	3	4	2	6
Nefrologia	1	6	2	5	2	5
Pneumologia	3	7	1	8	3	6
Neurocirurgia	1	2	2		1	1
Neurofisiologia clínica		5	2	2	1	3
Neurologia	4	4	4	4	1	6
Obstetrícia i ginecologia	5	21	1	24	1	24
Oftalmologia	4	15	8	10	5	6
Oncologia mèdica	5	4	5	4	4	3

Personal en formació sanitària especialitzada: Residència 1r a 3r any						
<i>Distribuït per any de residència i sexe</i>						
Especialitat	1r any		2n any		3r any	
	H	M	H	M	H	M
Oncologia radioteràpica		2	1	1	1	2
Otorinolaringologia	3	4	3	3	2	4
Pediatría	5	39	6	39	9	33
Psicologia clínica	1	11	4	7	3	10
Psiquiatria	4	15	8	11	4	17
Radiodiagnòstic	11	9	8	11	13	7
Radiofarmàcia						1
Radiofísica hospitalària		1		1		1
Reumatologia		3	1	2	1	1
Urologia	3	4	2	6	4	3

Personal en formació sanitària especialitzada: Residència 4t i 5é any					
<i>Distribuït per any de residència i sexe</i>					
Especialitat	4º any		5º any		Total
	H	M	H	M	
Al·lèrgologia	2	2			16
Anàlisis clíniques	3	7			37
Anatomia patològica	3	1			22
Anestesiologia i reanimació	13	20			123
Angiologia i cirurgia vascular	1	1	1		9
Aparell digestiu	4	7			44
Bioquímica clínica	2	1			8
Cardiologia	3	8	6	3	56
Cirurgia cardiovascular	2			1	8
Cirurgia general i digestiu	9	9	5	13	89
Cirurgia maxil·lofacial	1		2		9
Cirurgia ortopèdica i traumatologia	18	4	17	7	115
Cirurgia pediàtrica		3		2	10
Cirurgia plàstica i reparadora	3		3	1	19
Cirurgia toràcica		1	1	1	7
Dermatologia medicoquirúrgica i venereologia	3	4			29
Endocrinologia i nutrició	2	3			19
Farmàcia hospitalària	6	7			52
Farmacologia clínica					3
Hematologia i hemoteràpia	4	6			38
Medicina del treball	2	4			21
Medicina familiar i comunitària	33	112			586
Medicina física i rehabilitació	3	6			32
Medicina intensiva	5	13	6	10	83
Medicina interna	10	15	9	17	119
Medicina legal i forense					2
Medicina nuclear	3				14

Personal en formació sanitària especialitzada: Residència 4t i 5é any					
<i>Distribuït per any de residència i sexe</i>					
Especialitat	4º any		5º any		Total
	H	M	H	M	
Medicina preventiva i salut pública	2	4			27
Microbiologia i parasitologia	2	6			30
Nefrologia	2	5			28
Pneumologia	2	10			40
Neurocirurgia	2	1	1	2	13
Neurofisiologia clínica		4			17
Neurologia	3	5			31
Obstetrícia i ginecologia	2	23			101
Oftalmologia	5	8			61
Oncologia mèdica	4	5	1	7	42
Oncologia radioteràpica	3				10
Otorinolaringologia	1	5			25
Pediatria	7	36			174
Psicologia clínica	3	8			47
Psiquiatria	8	13			80
Radiodiagnòstic	10	11			80
Radiofarmàcia					1
Radiofísica hospitalària					3
Reumatologia	1	2			11
Urologia	1	6	3	3	35

5.8. Absentisme laboral

A continuació es reflecteix el percentatge d'absències laborals derivades tant d'incapacitat temporal com de les altres causes previstes en la normativa i el percentatge de substitució d'aquestes absències.

En els centres de gestió corresponents als departaments de salut gestionats a través de concessió, les dades de substitució no apareixen en ser realitzada la substitució directament per l'empresa concessionària mitjançant el seu personal.

Percentatge d'absentisme laboral i les seues cobertures				
Centres de gestió	Absentisme	Substitucions	Absentisme	Substitucions
	per IT	per IT	NO IT	NO IT
Alcoi	4,33%	78,17%	11,21%	15,89%
Alacant - Hospital General	6,39%	84,91%	11,86%	18,77%
Alacant - Sant Joan d'Alacant.	6,16%	89,20%	10,89%	44,71%
Castelló	5,93%	82,31%	10,55%	18,03%
Dénia	6,34%		15,34%	
Elx - Crevillent	10,37%		13,11%	
Elx - Hospital General	7,07%	81,33%	11,68%	25,70%
Elda	6,95%	85,42%	11,14%	30,48%
Gandia	5,29%	86,05%	12,14%	16,02%
Marina Baixa	5,67%	81,33%	12,94%	66,40%

La Plana	5,26%	86,16%	10,19%	19,19%
La Ribera	7,91%		13,60%	
Manises	6,26%		14,66%	
Orihuela	5,48%	88,92%	11,44%	21,93%
Requena	4,91%	81,17%	11,25%	17,56%
Sagunt	7,28%	85,61%	11,15%	24,18%
Torreveija	5,59%		15,66%	
Arnau de Vilanova- Lliria	5,82%	76,98%	11,82%	19,14%
Clínic - Malva-rosa – H. Clínic	7,54%	85,80%	11,22%	13,54%
Clínic - Malva-rosa – H. Malva-rosa	8,49%	46,34%	11,66%	6,06%
Doctor Peset	6,41%	79,81%	11,34%	13,03%
Hospital General	6,58%	88,72%	13,04%	25,72%
La Fe	6,60%	77,84%	10,51%	9,04%
Vinaròs	5,82%	86,28%	10,12%	22,56%
Xàtiva - Ontinyent	6,11%	83,80%	10,36%	33,79%
Xàtiva - Ontinyent- H. Ontinyent	5,01%	86,63%	10,09%	19,75%
HACLE Doctor Moliner	8,04%	59,68%	10,38%	9,59%
HACLE la Magdalena de Castelló	6,80%	66,55%	10,48%	13,91%
HACLE la Pedrera	7,63%	48,45%	11,03%	17,30%
HACLE Pare Jofré	9,58%	44,29%	11,61%	21,62%
HACLE Sant Vicent del Raspeig	6,45%	67,96%	11,61%	8,85%
C.G. Centre Transfusió C.V.	6,99%	72,40%	11,75%	21,02%
SES Alacant	5,81%	93,21%	4,53%	81,19%
SES Castelló	7,46%	96,69%	6,75%	97,81%
SES València	8,23%	89,07%	10,92%	72,92%

No s'inclou l'absentisme del personal laboral de les concessions administratives en ser substituït directament per l'empresa concessionària mitjançant el seu personal.

5.9. Selecció i provisió del personal

Oferta d'Ocupació Pública OPO 2007

Places convocades en l'oferta pública d'ocupació OPO de 2007 (encara operativa)						
Col·lectiu	Places	Nombre sol·licituds presentades	Provisional DOCV concurs oposició	Definitiva DOCV concurs oposició	Sol·licitud places i entrega documents	Data de toma possessió DOCV
Infermer/a	500	16.081	21/09/16	02/01/17	02/01/17*	10/03/17
Auxiliar d'administració	200	28.500	19/06/15	01/12/15	01/12/15	23/02/16
Zelador/a	200	35.486	23/06/15	23/11/15	23/11/15	25/02/16
Total	900	80.067				

(*) Pel que fa a l'oposició d'infermer/a de l'OPO 2007, en data 16/12/2015 el Tribunal Suprem va dictar sentència resolutòria del recurs de cassació interposat. A partir de gener de 2016 el tribunal del concurs oposició, una vegada notificada la indicada Sentència, va iniciar els treballs per a la realització del segon examen, que va ser el dia 13 de març de 2016. Amb data 10 de març de 2017 s'ha publicat la resolució que obri la presa de possessió, el termini de la qual començarà el 3 d'abril.

Oferta d'Ocupació Pública OPO 2014 / 2015

Places convocades en les ofertes d'ocupació 2014/2015								
Especialitat	Torn lliure			Torn prom. interna			Totals	Convoc. DOGV
	OPO 2014	OPO 2015	Total	OPO 2014	OPO 2015	Total		
FED anestesiologia i reanimació		16	16		4	4	20	15/11/2016
FED cirurgia ortopèdica i trauma		16	16		4	4	20	07/09 i 24/10/16
FED obstetrícia i ginecologia		16	16		4	4	20	07/09 i 24/10/16
FED psiquiatria		16	16		4	4	20	07/09 i 24/10/16
FED radiodiagnòstic		16	16		4	4	20	15/11/2016
Metge de família EAP	80	60	140	16	15	31	171	
Pediatres EAP	80	40	120	16	10	26	146	
Odontòleg/oga		11	11		3	3	14	
Infermer/a (ATS/DUI)		188	188		101	101	289	
Auxiliar d'infermeria		56	56		30	30	86	
Tècnic/a funció administrativa			0		10	10	10	
Administratiu/va			0	62	55	117	117	
Auxiliar administratiu		56	56		35	35	91	
Zelador/a		56	56		30	30	86	
Enginyer/a aplicacions i sistemes		10	10		5	5	15	06/06/16 i 24/10/16
Funcionaris de salut pública								
Veterinari/ària de salut pública		17	17		9	9	26	29/12/2016
Farmacèutic/a de salut pública	19		19	9		9	28	29/12/2016
Metge de salut pública		17	17		4	4	21	29/12/2016
Infermer/a de salut pública		11	11		5	5	16	29/12/2016
Totals	179	602	781	103	332	435	1.216	

Glossari: FED: facultatiu/va especialista de departament

Oferta d'Ocupació Pública 2016

Places convocades en l'oferta d'ocupació 2016				
Especialitat	Torn lliure	Torn prom. interna	Total	Convoc. DOGV
FED angiologia i cirurgia vascular	3	1	4	
FED aparell digestiu	8	2	10	01/12/2016
FED cardiologia	10	2	12	
Odontologia	8	2	10	

Places convocades en l'oferta d'ocupació 2016				
Especialitat	Torn lliure	Torn prom. interna	Total	Convoc. DOGV
Urologia	4	1	5	
Oftalmologia	4	1	5	01/12/2016
Cirurgia general i de l'aparell digestiu	10	2	12	
Anestesiologia i reanimació	4	1	5	
Hematologia i hemoteràpia	4	1	5	
Medicina unitat hospitalització domicili	4	1	5	13/12/2016
FED cirurgia pediàtrica	6	1	7	20/12/2016
FED medicina intensiva	14	3	17	01/12/2016
FED medicina interna	12	2	14	
FED medicina nuclear	2	0	2	
FED medicina preventiva i salut pública	2	0	2	
FED nefrologia	7	1	8	
FED neurocirurgia	2	0	2	
FED neurofisiologia clínica	3	1	4	20/12/2016
FED neurologia	4	1	5	
FED oncologia mèdica	9	2	11	
FED pediatria	10	2	12	20/12/2016
FED psicologia clínica	5	1	6	13/12/2016
FED radiodiagnòstic	4	1	5	15/11/2016
FED reumatologia	5	1	6	
Metge de família EAP	50	10	60	
Pediatre EAP	50	10	60	
Metge SAMU	19	4	23	
Metge/a urgència hospitalària	12	2	14	
Infermer/a (ATS/DUI)	450	158	608	
Infermer/a (ATS/DUI) SAMU	5	2	7	
Fisioterapeuta	20	7	27	
Infermer/a obstetricoginecologia	16	6	22	
TE anatomia patològica	12	4	16	
TE laboratori	55	20	75	
TE radiodiagnòstic	50	18	68	
TE radioteràpia	4	1	5	
TE documentació sanitària	6	2	8	
Tècnic/a d'emergències sanitàries	10	4	14	
Assistent/treballador/a social	4	1	5	
Tècnic/a cures auxiliars d'infermeria.	400	140	540	

Places convocades en l'oferta d'ocupació 2016				
Especialitat	Torn lliure	Torn prom. interna	Total	Convoc. DOGV
Tècnic/a funció administrativa		2	2	
Gestió funció administrativa		25	25	
Auxiliar administratiu	175	61	236	
Zelador/a	250	88	338	
Analista programador/a i de sistemes	25	9	34	
Tècnic/a de informàtica	15	5	20	
Farmacèutic/a de salut pública	9	2	11	29/12/2016
Totals	1.781	611	2.392	

Glossari: FED: facultatiu especialista de departament

5.10. Selecció de personal amb vinculació de caràcter temporal: borsa de treball

Des de la conselleria, es realitza la coordinació i realització del seguiment dels sistemes implantats per a la selecció de personal amb vinculació de caràcter temporal d'institucions sanitàries, així com la resolució dels recursos i reclamacions que es plantegen en aquesta matèria.

Fins al mes de maig de 2016, va estar vigent l'edició 12 de la borsa de treball d'institucions sanitàries depenents de la Conselleria de Sanitat Universal i Salut Pública, a partir de l'11 de maig va entrar en vigor l'edició 13, convocada l'any 2015.

Mitjançant Resolució de 19 de setembre de 2016, es convoca una nova edició per a les categories de personal facultatiu especialista i d'infermer/a especialista, tant per la inscripció de nous candidats com d'actualització de mèrits i canvis de departament de salut.

En l'edició 13, es van presentar un total de 47.411 instàncies, tant de noves inscripcions com d'actualització de mèrits i canvis de departaments. Respecte a l'edició 14, convocada al setembre de 2016, s'han presentat un total de 4.865 instàncies (solament es van convocar les categories de personal facultatiu especialista i d'infermer/a especialista). La distribució provincial ha sigut la següent:

Edició 13 de la Borsa		Edició 14 de la Borsa	
Província	Instàncies presentades	Província	Instàncies presentades
València	27.234	València	2.886
Alacant	13.961	Alacant	1.469
Castelló	4.648	Castelló	316
Alcoi	1.568	Alcoi	194
Total	47.411	Total	4.865

Els candidats inscrits en l'edició 13 de la borsa ascendeixen a 148.100, amb la següent distribució provincial:

Persones inscrites en l'edició 13	
Província	
València	84.630
Alacant	41.356
Castelló	16.191
Alcoi	5.923
Total	148.100

Les persones inscrites en l'edició futura (edició 14) de la borsa ascendeixen a 155.563, amb la distribució provincial següent:

Persones inscrites en l'edició 14	
Província	
València	87.572
Alacant	42.830
Castelló	19.088
Alcoi	6.073
Total	155.563

Amb cada nova edició convocada, es van produint noves inscripcions de candidats. Així:

- En l'edició 13, van instar la seua inscripció 19.759 persones. Cadascuna va poder inscriure's fins en tres categories professionals i tres departaments per cada categoria.
- En l'edició 14 s'hi van inscriure 1.798 persones. Ara bé, aquesta edició únicament va permetre la inscripció de nous candidats per a les categories facultatius/ves especialistes i infermers/es especialistes que també van poder inscriure's en un màxim de tres categories i tres departaments per cada categoria.
- Donat l'important increment d'instàncies presentades en les dues últimes edicions convocades, les previsions són d'un important increment en el nombre de candidats inscrits.

En les categories més nombroses, les persones inscrites han sigut:

- Auxiliar d'administració: n'hi ha al voltant de 48.821
- Auxiliar d'infermeria: més de 20.5034
- Zelador/a: al voltant de 40.812
- Infermeria: més de 20.700
- Personal facultatiu especialista: al voltant de 6.956
- Metges: al voltant de 4.780