

# 6. RECURSOS ECONÒMICS



**GENERALITAT  
VALENCIANA**

Conselleria de Sanitat  
Universal i Salut Pública

- Índex**
- 6.1. Pressupostos inicials: principals magnituds**
  - 6.2. Pressupost executat en 2018**
    - 6.2.1. Pressupost executat ordinari
    - 6.2.2. Pressupost executat en 2018 corresponent a romanents de l'exercici 2017
  - 6.3. Despesa sanitària per programes pressupostaris**
    - 6.3.1. Programes assistencials: 412.22, 412.24, 412.26 i 412.28
    - 6.3.2. Programes de farmàcia: 412.23 i 412.27
    - 6.3.3. Programes de salut pública: 412.10 i 413.10
  - 6.4. Deute sanitari: obligacions pendents de pagament**
  - 6.5. Línies d'actuació impulsades en l'àmbit dels recursos econòmics**
    - 6.5.1. Concessions sanitàries
    - 6.5.2. Prestacions sanitàries realitzades per empreses externes concertades i no concertades
    - 6.5.3. Mecanismes de finançament. Captació i administració de recursos finalistes
    - 6.5.4. Infraestructures sanitàries

### 6.1. Pressupostos inicials: principals magnituds

La Llei 22/2017, de pressupostos de la Generalitat per a l'any 2018, va assignar un pressupost inicial a la Conselleria de Sanitat Universal i Salut Pública de 6.390,70 milions d'euros, la qual cosa representa un creixement del 5,0 % respecte al pressupost inicialment aprovat en l'exercici 2017.

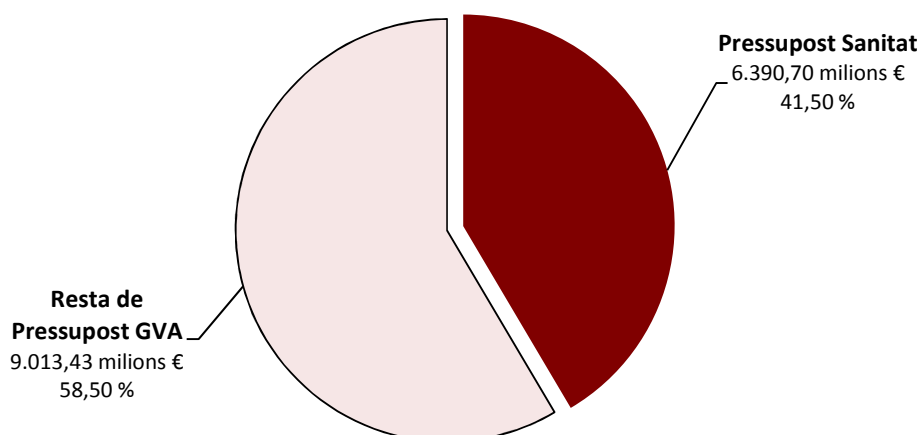
En termes *per capita*, el pressupost sanitari va ascendir a 1.292,09 euros per habitant en 2018, un 4,8 % més que en 2017.

En l'àmbit de la Generalitat, aquesta dotació pressupostària en 2018 es va traduir en una participació important del pressupost destinat a la sanitat pública valenciana en el conjunt dels pressupostos totals de la Generalitat, que ha ascendit a un 41,5 %.

#### Pressupost GVA 2018 i detall del pressupost de Sanitat

(Operacions no financeres: ONF\*)

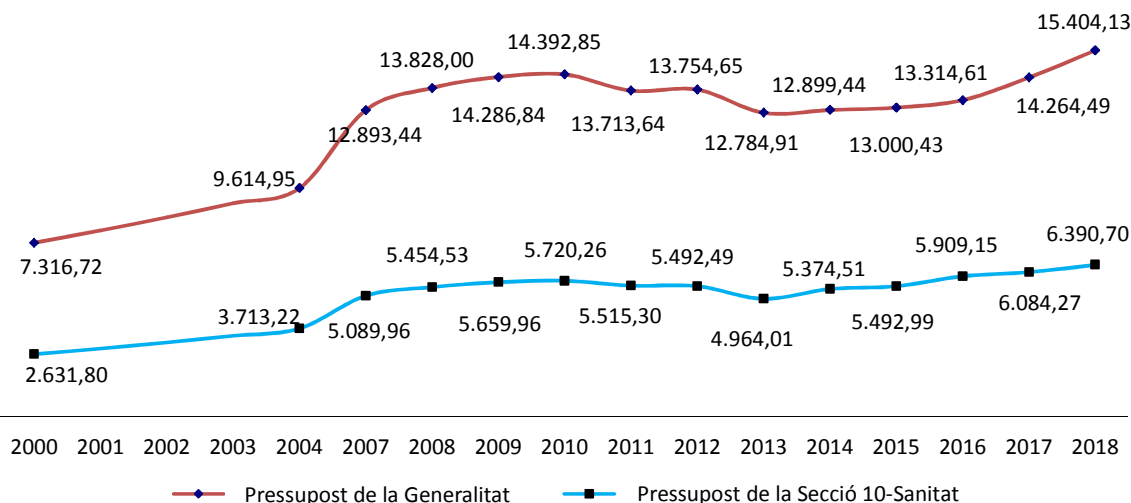
Pressupost total de la GVA (ONF\*): 15.404,13 milions €



Font: Llei de pressupostos de la Generalitat per a 2018

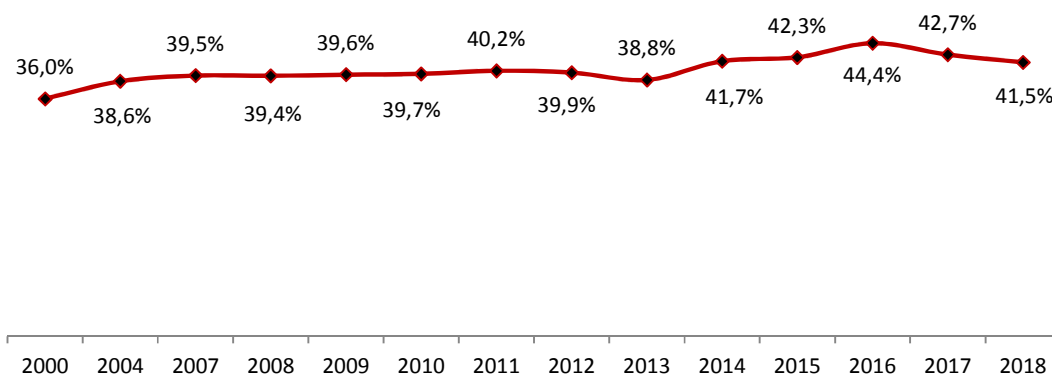
Nota ONF(\*): Operacions no financeres (no inclou les operacions financeres que figuren en els capítols 8 i 9)

**Comparació entre el pressupost de la Generalitat (ONF\*)  
i el pressupost de Sanitat**  
*Evolutiu 2000 a 2018*



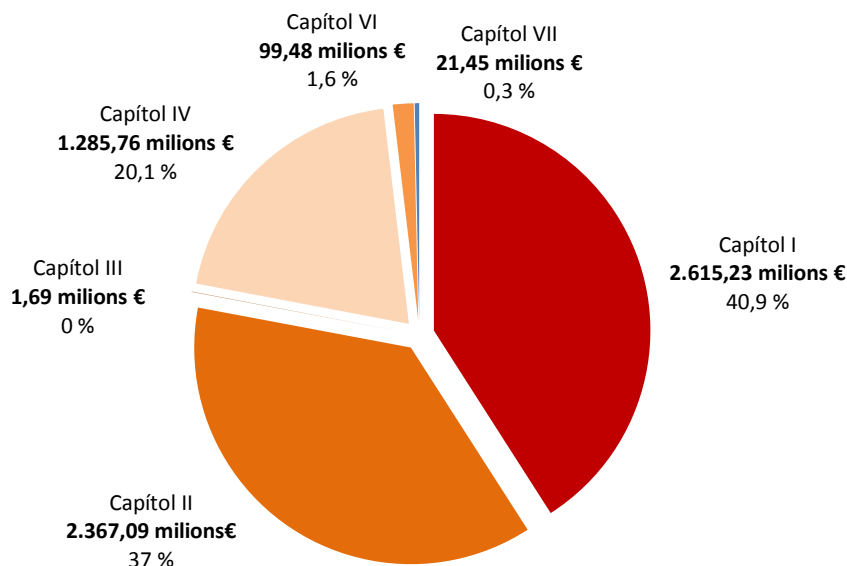
Font: Llei de pressupostos de la Generalitat per a 2018. Unitats: milions d'euros.  
Nota ONF(\*) : Operacions no financeres (no inclou les operacions financeres que figuren en els capítols 8 i 9 del pressupost)

**Pes específic del pressupost sanitari respecte al  
pressupost global de la Generalitat**



Si desglossem el pressupost de 2018 per capítols de despesa, s'observa que els dos capítols que concentren al voltant del 80 % del conjunt del pressupost són els relatius a les despeses de personal (capítol I), que representa un 40,9 % de la despesa total, i el capítol II (compres de béns corrents i de funcionament), amb un 37 % (inclou la despesa en farmàcia hospitalària).

El capítol IV (transferències corrents), en el qual es computa la despesa en receptes de farmàcia, representa un 20,1 % de la despesa. A més distància es troba el capítol VI (inversions reals), amb un 1,6 % del total.



Font: Llei de pressupostos de la Generalitat per a 2018. Unitats: milions d'euros.

Pel que fa a la posició relativa de la Comunitat Valenciana en l'àmbit del Sistema Nacional de Salut, cal destacar que, mentre que el pressupost inicial mitjà per habitant per al conjunt de les administracions sanitàries públiques regionals va ascendir en 2018 a 1.311,93 euros i l'esforç pressupostari mitjà destinat a Sanitat al 36,2 %, en el cas valencià aquest esforç és superior, i se situa en un 41,5 % sobre el total de la despesa autonòmica i, malgrat això, el pressupost inicial mitjà per habitant (1.292,09 euros) és inferior a la mitjana nacional, la qual cosa denota clarament, un any més, un problema greu d'insuficiència financera de la Generalitat.

Pressupostos inicials per capita de les CA (€)										
CA	2009	2010	2011	2012	2013	2014	2015	2016	2017	2018 (P)
País Basc	1.631,24	1.665,62	1.606,05	1.597,36	1.607,18	1.586,05	1.602,42	1.616,08	1.670,65	1.733,45
Navarra	1.445,83	1.558,82	1.525,55	1.429,02	1.340,63	1.403,24	1.466,74	1.550,52	1.636,19	1.646,29
Astúries	1.448,55	1.522,57	1.442,25	1.444,36	1.391,67	1.402,35	1.425,36	1.463,45	1.586,90	1.637,24
Extremadura	1.569,10	1.540,79	1.426,19	1.370,43	1.190,78	1.207,96	1.286,60	1.453,70	1.453,43	1.523,97
Aragó	1.399,57	1.419,18	1.375,45	1.381,70	1.210,75	1.205,82	1.206,60	1.366,85	1.442,51	1.516,06
Castella i Lleó	1.337,20	1.381,26	1.360,01	1.351,59	1.289,14	1.282,35	1.321,88	1.347,95	1.431,09	1.487,23
Cantàbria	1.357,34	1.352,42	1.234,41	1.272,31	1.310,35	1.338,67	1.347,59	1.383,27	1.418,64	1.469,90
Galícia	1.361,21	1.344,95	1.279,04	1.273,82	1.238,02	1.201,99	1.247,06	1.291,69	1.333,51	1.428,42
C.-la Manxa	1.380,44	1.400,12	1.340,65	1.237,79	1.166,53	1.151,82	1.174,73	1.286,40	1.337,11	1.380,52
Illes Balears	1.175,08	1.085,51	1.077,58	1.110,62	1.057,72	1.070,96	1.171,66	1.226,05	1.296,84	1.358,09
Canàries	1.446,51	1.396,96	1.230,55	1.249,30	1.224,60	1.233,02	1.238,57	1.237,84	1.261,73	1.348,82

Pressupostos inicials <i>per capita</i> de les CA (€)										
CA	2009	2010	2011	2012	2013	2014	2015	2016	2017	2018 (P)
C. Valenciana	1.136,20	1.146,43	1.103,23	1.096,38	995,39	1.084,35	1.112,02	1.198,04	1.232,86	1.292,09
Múrcia	1.285,67	1.365,51	1.386,80	1.233,66	1.071,83	1.110,44	1.126,15	1.190,86	1.206,23	1.261,68
Rioja	1.256,91	1.286,20	1.204,43	1.140,63	1.090,19	1.113,59	1.127,12	1.169,63	1.200,09	1.238,90
Madrid	1.125,62	1.111,04	1.115,75	1.116,24	1.108,63	1.094,47	1.142,07	1.159,65	1.178,95	1.201,61
Catalunya	1.269,21	1.324,89	1.227,89	1.165,79	1.108,39	1.117,90	1.144,65	1.141,06	1.192,84	1.185,35
Andalusia	1.196,46	1.187,45	1.125,66	1.124,40	1.009,75	978,07	1.007,04	1.050,33	1.109,09	1.169,37
<b>Espanya</b>	<b>1.278,17</b>	<b>1.290,01</b>	<b>1.233,38</b>	<b>1.210,89</b>	<b>1.141,85</b>	<b>1.144,76</b>	<b>1.176,89</b>	<b>1.219,75</b>	<b>1.266,55</b>	<b>1.311,93</b>

Font: Recursos econòmics de l'SNS. Any 2018. Ministeri de Sanitat, Consum i Benestar Social.

Les dades dels pressupostos autonòmics mostren les importants desigualtats entre comunitats autònomes, que es produeixen tant en termes de despesa sanitària per habitant com en termes d'esforç fiscal com a conseqüència, principalment, de la iniquitat de l'actual sistema de finançament de les comunitats autònomes:

- D'una banda, s'adverteix que algunes de les comunitats amb xifres més elevades de pressupost sanitari *per capita*, com és el cas del País Basc (1.733,45 euros), Navarra (1.649,29 euros) i Extremadura (1523,97 euros), poden finançar els seus sistemes sanitaris regionals amb esforços pressupostaris similars, per davall o, fins i tot, molt per davall de la mitjana nacional (36,3 %, 27,3 % i 31,9 %, respectivament).
- De l'altra, altres comunitats registren esforços pressupostaris importants per a sufragar la sanitat pública, malgrat que les dotacions de despesa sanitària per habitant són inferiors a la mitjana. Es tracta del cas de la Comunitat Valenciana, ja esmentat, però també de Múrcia (1.201,61 euros i 41,8 %) i Madrid (1.261,68 euros i 40,9 %).

Esforç pressupostari en Sanitat (**)										
CA	2009	2010	2011	2012	2013	2014	2015	2016	2017	2018
Astúries	35,2 %	36,8 %	36,7 %	36,7 %	38,8 %	41,8 %	41,8 %	42,2 %	43,3	44,5
Madrid	37,4 %	38,1 %	37,8 %	37,4 %	33,6 %	43,1 %	44,5 %	44,3 %	42,4	41,8
C. Valenciana	39,2 %	39,5 %	39,9 %	40,4 %	38,1 %	41,7 %	42,3 %	44,4 %	42,7	41,5
Múrcia	36,3 %	38,8 %	41,3 %	40,0 %	34,0 %	39,9 %	40,0 %	41,4 %	41,3	40,9
Galícia	32,6 %	33,3 %	38,2 %	38,1 %	35,6 %	40,7 %	35,2 %	37,1 %	39,0	40,7
Canàries	37,8 %	37,4 %	37,5 %	37,5 %	37,7 %	40,2 %	41,9 %	42,7 %	41,0	39,7
Illes Balears	36,1 %	35,3 %	35,3 %	39,1 %	32,6 %	37,0 %	39,4 %	40,0 %	38,9	38,8
Castella i Lleó	32,2 %	33,6 %	35,3 %	37,4 %	34,0 %	41,4 %	37,1 %	39,9 %	37,7	37,6
Aragó	32,8 %	34,5 %	35,8 %	36,4 %	31,4 %	38,3 %	34,4 %	34,9 %	37,6	37,5
Cantàbria	32,6 %	33,1 %	32,6 %	33,4 %	33,7 %	36,6 %	36,6 %	37,6 %	35,9	36,9
Castella-la Manxa	29,2 %	29,3 %	31,5 %	34,6 %	31,9 %	38,5 %	34,9 %	34,9 %	35,6	36,9
País Basc	33,4 %	34,8 %	33,4 %	33,5 %	32,4 %	34,8 %	35,1 %	36,9 %	35,3	36,3
Andalusia	30,1 %	30,2 %	30,9 %	30,8 %	27,3 %	35,2 %	28,7 %	30,8 %	31,6	32,1
Extremadura	30,3 %	30,2 %	30,4 %	31,1 %	26,8 %	31,6 %	28,0 %	28,2 %	31,7	31,9
Catalunya	33,4 %	33,0 %	33,1 %	31,5 %	28,9 %	35,8 %	31,7 %	31,8 %	31,4	31,4

Esforç pressupostari en Sanitat (**)										
CA	2009	2010	2011	2012	2013	2014	2015	2016	2017	2018
Rioja	34,0 %	34,4 %	34,9 %	34,6 %	32,1 %	34,9 %	30,6 %	31,5 %	31,3	31,3
Navarra	21,1 %	22,1 %	23,1 %	24,5 %	22,3 %	23,3 %	27,0 %	28,0 %	23,3	27,3
<b>Total</b>	<b>33,3 %</b>	<b>33,7 %</b>	<b>34,4 %</b>	<b>34,6 %</b>	<b>31,7 %</b>	<b>30,2 %</b>	<b>35,1%</b>	<b>36,3 %</b>	<b>36,2</b>	<b>36,2</b>

(\*\*) % pressupost inicial en Sanitat / pressupost CA

Font: Pressupost de les CA. Any 2018. Ministeri d'Hisenda. Recursos econòmics de l'SNS. Any 2018. Ministeri de Sanitat, Consum i Benestar Social.

## 6.2. Pressupost executat en 2018<sup>1</sup>

### 6.2.1. Pressupost executat ordinari

Tot i que el pressupost inicial en 2018 de la Conselleria va ser de 6.390,69 milions d'euros, al llarg de l'exercici, i amb la finalitat d'adequar els crèdits a les necessitats reals de la despesa, es van adoptar diverses mesures per tal de disposar dels recursos pressupostaris necessaris fins a tindre un import executat el 31 de desembre de 2017 de 7.092,58 milions d'euros<sup>2</sup> (+700 milions d'euros).

Les modificacions pressupostàries, orientades a adequar la dotació pressupostària a les necessitats reals, es veuen justificades principalment per les accions següents:

- Incrementos en el pressupost per un import global de 458,43 milions d'euros per a finançar els dèficits de l'exercici 2017 i les operacions derivades de l'execució del Mecanisme "Compartiment fons de liquiditat autonòmic del fons de finançament a comunitats autònomes".
- Transferències de l'Administració de l'Estat per un import total de 1,49 milions d'euros per al finançament en diferents graus d'actuacions de despesa dins de l'àmbit de programes o plans impulsats per aquesta administració (Pla de trasplantaments d'òrgans i teixits, Pla de formació de les administracions públiques).
- Incrementos del pressupost per pagament delegat per la gestió de la Incapacitat Temporal (IT) per un import total de 62,80 milions d'euros.
- Ampliacions de crèdit per un import de 187,96 milions d'euros per a atendre el cost de la farmàcia ambulatoria amb recepta corresponent als últims mesos de l'exercici (no es computa en aquest apartat la despesa corresponent a la farmàcia de recepta del mes de desembre de 2018, que s'ha inclòs amb càrrec al pressupost ordinari de l'exercici 2019).

La dotació i evolució interanual dels crèdits del pressupost ordinari per capítols de despesa s'arreplega en la taula següent:

<sup>1</sup> Font: Elaboració pròpia a partir de dades de CAUCE. Comptabilitat de la Generalitat Valenciana. Conselleria d'Hisenda i Model Econòmic.

<sup>2</sup> Cal precisar que aquest augment de la dotació de recursos executats al tancament d'exercici no comporta, de fet, una posició millor relativa de la nostra comunitat en termes de despesa sanitària pública a escala estatal. Així, i sobre la base de les dades de la despesa sanitària pública consolidada, des de l'inici de les estadístiques territorials, la Comunitat Valenciana se situa de manera sostinguda en els dos o tres últims llocs de la despesa sanitària pública consolidada per habitant del conjunt de les CA.

Pressupost ordinari inicial i pressupost executat								
Període 2017-2018								
Capítol de la despesa	2017		2018		Dif. interanual 2017-2018		% var. Interanual 2017-2018	
	Inicial	Executat	Inicial	Executat	Inicial	Executat	Inicial	Executat
I. Despeses de	2.472,12	2.544,52	2.615,23	2.739,48	143,11	194,96	5,79	7,66
II. Despeses corrents	2.298,72	2.628,46	2.367,09	2.739,65	68,37	111,19	2,97	4,23
III. Despeses	15,40	22,68	1,68	32,46	-13,72	9,78	-89,09	43,12
IV. Transfer. corrents	1.213,69	1.416,77	1.285,76	1.460,30	72,07	43,53	5,94	3,07
VI. Inversions reals	74,34	70,21	99,48	82,95	25,14	12,74	33,82	18,15
VII. Transfer. de capital	9,99	6,49	21,45	14,73	11,46	8,24	114,71	126,96
VIII. Actius financers	0	40,08	0	23,01	0,00	-17,07	0,00	-42,59
<b>Total</b>	<b>6.084,26</b>	<b>6.729,21</b>	<b>6.390,69</b>	<b>7.092,58</b>	<b>306,43</b>	<b>363,37</b>	<b>5,04</b>	<b>5,40</b>

*Dades en milions d'euros.*

En el capítol I, corresponent a “Despeses de personal”, el crèdit obligat l’any 2018 s’ha reduït en 195 milions d’euros (7,66 %) respecte a 2017. Les principals mesures adoptades durant l’exercici són les següents:

- La incorporació de més de 1.500 professionals sanitaris com a conseqüència del procés de reversió del Departament de Salut de la Ribera per finalització del contracte de concessió, amb efectes de l’1 d’abril de 2018: 75,92 milions d’euros.
- Cost en concepte de carrera i desenvolupament professional del personal temporal i de la prolongació en el servei actiu del personal facultatiu, tot això en execució de sentència i sense incloure la quota d’empresa de Seguretat Social: 49,32 milions d’euros.
- Increment mitjà del 1,625 % derivat de les actualitzacions retributives aprovades per les lleis de pressupostos: 41,35 milions d’euros.
- Increment del cost real en retribucions del personal substituït per incapacitat temporal, maternitat, paternitat i riscos durant l’embaràs i durant la lactància natural: 8,30 milions d’euros.
- Increment del cost real en retribucions del personal substituït per motius diferents als indicats en el punt anterior (vacances, dies de lliure disposició, etc.) i del personal amb nomenament per acumulació de tasques, per reducció de jornada i per altres motius: 5,07 milions d’euros.
- Increment del cost real en guàrdies mèdiques o atenció continuada, incentius per trasplantaments/explants, incentius per participació en els programes especials de prevenció del càncer de mama i del càncer colorectal i programa d’autoconcertació per a la reducció de les llistes d’espera quirúrgiques: 7,68 milions d’euros.
- Increment de despesa en l’article 16 (quota d’empresa de Seguretat Social i acció social) 13,77 milions d’euros.

En el capítol II corresponent a “Compra de béns corrents i despeses de funcionament”, la despesa ha crescut en 111 milions d’euros (4,23 %) respecte a l’obligat en 2017; no obstant això, cal destacar l’abonament amb càrrec al pressupost d’obligacions provinents d’exercicis anteriors per un import d’aproximadament 495 milions d’euros.



En el capítol VI, corresponent a “Inversions reals”, s’ha aconseguit la xifra de despesa de 82,95 milions d’euros, la qual cosa representa un creixement del 18,15 % respecte a 2016, i es compleixen les previsions que estableix el Pla de dignificació d’infraestructures sanitàries 2016-2019.

Respecte als sistemes i tecnologies d’informació (TIC), s’ha incrementat el nivell d’inversió i s’han aconseguit pràcticament els 22 milions d’euros.

### 6.2.2. Pressupost executat en 2018 corresponent a romanents de l’exercici 2017

En l’exercici 2018 es van incorporar romanents de crèdit per import de 1,47 milions d’euros, que van ser obligats en l’exercici 2018 amb càrrec a les obligacions pendents d’exercicis anteriors, que van ser executats durant el 2017 i que corresponen als capítols 6 i 7.

### 6.3. Despesa sanitària per programes pressupostaris<sup>3</sup>

El pressupost de la Conselleria de Sanitat Universal i Salut Pública es distribueix en 17 programes funcionals:

- *Programes gestionats per la Subsecretaria:*
  - 411.10: Direcció i serveis generals (serveis centrals)
  - 411.40: Escola Valenciana d’Estudis de la Salut
  - 411.20: Administració economicofinancera
  - 411.30: Administració de recursos humans
  - 411.70: Inspecció de serveis
  
- *Programes gestionats per la Secretaria Autonòmica de Salut Pública i del Sistema Sanitari Públic:*
  - 313.20: Drogodependències i altres addiccions
  - 412.22: Assistència sanitària
  - 412.24: Prestacions externes: activitat concertada i no concertada
  - 412.26: Personal sanitari resident
  - 412.28: Salut mental i atenció sanitària de mitjana i llarga estada
  - 412.25: Serveis generals de la Secretaria Autonòmica
  - 412.23: Prestacions farmacèutiques
  - 412.27: Prestacions externes complementàries (pròtesis)
  - 411.60: Anàlisi i avaluació, atenció a les persones malaltes i investigació en ciències de la salut
  - 412.29: Informació per a la salut
  - 412.10: Centres integrats de Salut Pública
  - 413.10: Salut

---

<sup>3</sup> Font: elaboració pròpia a partir de dades de CAUCE. Comptabilitat de la Generalitat Valenciana. Conselleria d’Hisenda i Model Econòmic.

Despesa executada per programes pressupostaris								
Programa pressupostari	Cap. I	Cap. II	Cap. III	Cap. IV	Cap. VI	Cap. VII	Cap. VIII	Total
411.10	13,00	3,65		0,08	0,38			<b>17,11</b>
411.40	1,94	1,90			0,005			<b>3,85</b>
411.20	4,71	0,15		0,020	0,001			<b>4,88</b>
411.30	3,88	1,04			0,002			<b>4,92</b>
411.70	11,96	0,22			0,001			<b>12,18</b>
313.20	0,76	6,48		3,75				<b>10,99</b>
412.22	2.448,60	2.170,70	0,51	5,58	57,63	5,63	23,01	<b>4.711,66</b>
412.24		285,10		11,00				<b>296,10</b>
412.26	122,61							<b>122,61</b>
412.28	63,13	15,22		0,95	1,45			<b>80,75</b>
412.25	0,50	0,04	31,95	59,58	0,001			<b>92,07</b>
412.29	3,35	18,35		0,03	22,93			<b>44,66</b>
412.23	2,94	84,82		1.343,95	0,000			<b>1.431,71</b>
412.27		114,64		24,42				<b>139,06</b>
411.60	1,59	0,06		9,91	0,004	9,10		<b>20,66</b>
412.10	49,83	3,23			0,31			<b>53,37</b>
413.10	10,68	34,05	0,002	1,03	0,24			<b>46,00</b>
<b>Total</b>	<b>2.739,48</b>	<b>2.739,65</b>	<b>32,46</b>	<b>1.460,30</b>	<b>82,95</b>	<b>14,73</b>	<b>23,01</b>	<b>7.092,58</b>

Dades en milions d'euros.

Per a oferir informació agregada sobre la despesa executada, els programes funcionals s'han agrupat en els apartats següents:

- Programes assistencials: inclouen els programes directament relacionats amb l'activitat assistencial (412.22, 412.24, 412.26 i 412.28).
- Programes de farmàcia: inclou la farmàcia de recepta, les endopròtesis i les exopròtesis (412.23 i 412.27).
- Programes de salut pública: inclouen l'activitat que s'ha de dur a terme en els centres de salut pública, laboratori de salut pública i altres actuacions relacionades amb la salut pública (412.10 i 413.10).
- Altres: inclou la resta de programes que coadjuven en la gestió de la sanitat però que no estan directament relacionats amb els àmbits assenyalats anteriorment.

En els apartats següents, es facilita informació sobre l'evolució de la despesa executada en els programes assistencials, de farmàcia i de salut pública, ja que són els més representatius.

### 6.3.1. Programes assistencials: 412.22, 412.24, 412.26 i 412.28

L'evolució de la despesa executada en 2016 i 2017 en els programes assistencials (412.22, 412.24, 412.26 i 412.28) per capítols de despesa, per programes i per departaments de salut s'ofereix en les taules següents:

<b>Pressupost executat per capítols</b>				
<i>Període 2017-2018</i>				
<i>Programes assistencials 412.22, 412.24, 412.26 i 412.28</i>				
Capítol de la despesa	Executat 2017	Executat 2018	Var. absoluta	% variació
I. Despeses de personal	2.444,38	2.634,34	189,96	7,77
II. Compra de béns corrents i de funcionament	2.364,12	2.471,53	107,41	4,54
IV. Transferències corrents	17,39	17,53	0,14	0,81
VI. Inversions reals	50,96	59,08	8,12	15,93
VII. Transferències de capital	1,39	5,63	4,24	305,04
VIII. Actius financers	40,09	23,01	-17,08	-42,60
<b>Total</b>	<b>4.918,33</b>	<b>5.211,12</b>	<b>292,79</b>	<b>5,95</b>

*Dades en milions d'euros.*

<b>Pressupost executat per programes</b>				
<i>Període 2017-2018</i>				
<i>Programes assistencials 412.22, 412.24, 412.26 i 412.28</i>				
Programa	2017	2018	Var. absoluta	% variació
412.22	4.447,65	4.711,66	264,01	5,94
412.24	276,96	296,1	19,14	6,91
412.26	117,94	122,61	4,67	3,96
412.28	75,78	80,75	4,97	6,56
<b>Total</b>	<b>4.918,33</b>	<b>5.211,12</b>	<b>292,79</b>	<b>5,95</b>

<b>Pressupost executat per departaments de salut</b>				
<i>Capítol I "Despeses de personal": Període 2017-2018</i>				
<i>Programes assistencials 412.22, 412.24, 412.26 i 412.28</i>				
Departament	2017	2018	% variació	
Vinaròs	50,60	53,97	6,66	
Castelló	156,49	166,29	6,26	
La Plana	79,97	85,9	7,42	
Sagunt	82,65	86,17	4,26	
València Clínic – la Malva-Rosa	190,79	198,12	3,84	
València – Arnau de Vilanova – Lliria	139,43	144,99	3,99	
València – La Fe	345,46	358,91	3,89	
Manises (concessió)	0	0	0,00	
Manises (comissionat)	14,31	13,52	-5,52	
Requena	36,57	37,86	3,53	
València – Hospital General	68,22	71,04	4,13	
València – Doctor Peset	155,15	161,23	3,92	
La Ribera	0	96,59	0,00	
La Ribera (comissionat)	20,15	0,16	-99,21	
Gandia	84,71	88,36	4,31	

<b>Pressupost executat per departaments de salut</b>			
<i>Capítol I "Despeses de personal": Període 2017-2018</i>			
<i>Programes assistencials 412.22, 412.24, 412.26 i 412.28</i>			
Departament	2017	2018	% variació
Dénia (concessió)	0	0	0,00
Dénia (comissionat)	15,47	14,64	-5,37
Xàtiva-Ontinyent	108,49	114,56	5,59
Alcoi	75,62	79,62	5,29
Marina Baixa	87,28	94,22	7,95
Alacant - Sant Joan d'Alacant	105,98	111,46	5,17
Elda	100,00	103,75	3,75
Alacant – Hospital General	204,48	215,02	5,15
Elx – Hospital General	112,70	118,78	5,39
Elx-Crevillent (concessió)	0	0	0,00
Elx-Crevillent (comissionat)	4,41	4,13	-6,35
Orihuela	79,18	82,62	4,34
Torreveija (concessió)	0	0	0,00
Torreveija (comissionat)	4,39	4,36	-0,68
HACLE Sant Vicent del Raspeig	13,04	13,99	7,29
HACLE La Pedrera	11,30	11,83	4,69
HACLE La Magdalena	10,68	11,43	7,02
HACLE Dr. Moliner	13,23	14,22	7,48
HACLE Pare Jofré	11,07	11,67	5,42
SES Elx-Alacant	14,90	16,16	8,46
SES Castelló	6,84	7,04	2,92
SES València	20,25	21,50	6,17

### 6.3.2. Programes de farmàcia: 412.23 i 412.27

L'evolució de la despesa executada en 2017 i 2018 en els programes de farmàcia (412.23 i 412.27) per capítols i per programes s'ofereix en les taules següents.

<b>Pressupost executat per capítols</b>				
<i>Període 2017-2018</i>				
<i>Programes de farmàcia 412.23 i 412.27</i>				
Capítol de la despesa	Executat	Executat	Var. absoluta	% Var.
	2017	2018		
I. Despeses de personal	2,52	2,94	0,42	16,67
II. Compra de béns corrents i despeses de funcionament	205,56	199,46	-6,10	-2,97
IV. Transferències corrents	1.333,70	1.368,37	34,67	2,60
<b>Total</b>	<b>1.541,78</b>	<b>1.570,77</b>	<b>28,99</b>	<b>1,88</b>

<b>Pressupost executat per programes</b>				
<i>Període 2017-2018</i>				
<i>Programes de farmàcia 412.23 i 412.27</i>				
Programes	2017	2018	Var. absoluta	% variació
412.23	1.396,28	1.431,71	35,43	2,54
412.27	145,50	139,06	-6,44	-4,43
<b>Total</b>	<b>1.541,78</b>	<b>1.570,77</b>	<b>28,99</b>	<b>1,88</b>

### 6.3.3. Programes de salut pública: 412.10 i 413.10

L'evolució de la despesa executada en 2017 i 2018 en els programes de salut pública (412.10 i 413.10) per capítols s'ofereix en la taula següent.

<b>Pressupost executat per capítols</b>				
<i>Període 2017-2018</i>				
<i>Programes de farmàcia 412.23 i 412.27</i>				
Capítol de la despesa	Executat		Var. absoluta	% var.
	2017	2018		
I. Despeses de personal	58,98	60,51	1,53	2,59
II. Compra de béns corrents i despeses de funcionament	34,47	37,28	2,81	8,15
IV. Transferències corrents	1,19	1,03	-0,16	-13,45
VI. Inversions reals	0,74	0,55	-0,19	-25,68
<b>Total</b>	<b>95,38</b>	<b>99,37</b>	<b>3,99</b>	<b>4,18</b>

### 6.4. Deute sanitari: obligacions pendents de pagament

En relació al deute sanitari, cal distingir entre el deute que correspon a obligacions reconegudes en la comptabilitat pressupostària i l'altre que, fins i tot estant registrat en els comptes 409 i 411 del compte general, n'està pendent el reconeixement en el pressupost.

Tal com s'observa en la taula següent, a la fi de l'exercici 2017 (saldo inicial de 2018 rectificat) el deute total sanitari ascendia a un global de 1.024,05 milions d'euros, dels quals 255,74 milions d'euros corresponien a resultes comptabilitzades en 2017 i la resta (768,31 milions d'euros) al deute pendent d'incorporar a la comptabilitat pressupostària.

En l'exercici 2018, el deute total ascendia a 774,32 milions d'euros, dels quals 53,84 milions d'euros corresponien a resultes comptabilitzades en 2017 i la resta (720,48 milions d'euros) a deute pendent d'incorporar a la comptabilitat pressupostària.

Per tant, entre 2017 i 2018, el deute pendent d'incorporar al pressupost ha disminuït en un 14 %.

<b>Estructura del deute</b> <i>exercici 2018</i>			
Concepte	Saldo inicial rectificat	Saldo final	Taxa de creixement
Resultes	255,74	53,84	-78,95 %
Compte 409 (*)	593,39	560,46	-5,55 %
Compte 411 (**)	174,92	160,02	-8,52 %
<b>Total</b>	<b>1024,05</b>	<b>774,32</b>	<b>-24,39 %</b>

## 6.5. Línies d'actuació impulsades en l'àmbit dels recursos econòmics

### 6.5.1. Concessions sanitàries

Amb la finalitat de vetlar pel compliment adequat de les clàusules dels plecs de clàusules administratives particulars dels contractes de gestió per a la contractació de la gestió de serveis públics per concessió, l'Administració necessita conèixer l'estat de l'immobilitzat de les empreses concessionàries i les inversions executades en el període concessional, així com el grau de compliment del pla d'inversions previst.

Per a obtindre la informació necessària que permetia determinar els aspectes esmentats més amunt, així com l'estat i el valor actual de l'immobilitzat de les empreses concessionàries, la Conselleria de Sanitat Universal i Salut Pública va encarregar, amb un contracte, l'elaboració dels informes de les actes de dimensionament d'inversions a data 31/12/2017 en els departaments de salut de Dénia, Torrevieja, Manises i Elx-Crevillent. Actualment el treball està finalitzat i la Conselleria disposa dels informes d'aquestes quatre concessions.

A més, s'ha definit una petició anual i periòdica a través de la qual la Conselleria sol·licita a totes les concessions la llista d'actius des de l'inici del contracte de concessió fins hui 31/12 de l'any N-1 durant el primer trimestre de l'any N. És a dir, en 2018 es va sol·licitar la llista d'actius el dia 31/12/17 amb les variables definides que inclouen per a cada element d'actiu, entre altres: el preu d'adquisició, la data de posada en marxa, la vida útil, l'estat (baixa/actiu), etc.

Amb la informació remesa, la Conselleria pot disposar de magnituds rellevants com ara el volum d'inversió executada durant el període concessional (considerant tant els elements d'alta com els ja donats de baixa), així com el valor comptable de l'empresa en la data concreta (valorant exclusivament els actius vius). Es tracta d'informació molt rellevant a l'hora de determinar el compliment o no de les obligacions concretes per part de les empreses concessionàries així com per a determinar el valor de l'empresa de cara a una possible finalització del contracte.

A principis de l'exercici 2018 es va notificar la Sentència del Tribunal Superior de Justícia de la Comunitat Valenciana de data 16 de gener de 2018, dictada en procediment ordinari 5/000248/2015-GAR, interposada per la concessió de Manises. Sentència que va atribuir als acords de les comissions mixtes de seguiment el caràcter d'actes administratius, vinculants per a les parts, de manera que únicament podien ser anul·lats per mitjà d'un procediment de revisió d'ofici.

Aquesta sentència ha constituït un punt d'inflexió important en l'àmbit de les concessions sanitàries, ja que dota els acords de les comissions mixtes de força jurídica suficient per a ser aplicats en les liquidacions.

En relació amb la concessió del Departament de Salut de La Ribera, durant l'exercici 2018 es va produir una fita d'importància extrema, que va ser la finalització del contracte 86/2003 en data 31 de març de 2018. Actualment, estan tancades les liquidacions corresponents als exercicis 2013 a 2015; en relació a la resta de liquidacions, es duran a terme quan es dispose de la dada definitiva de la despesa sanitària pública, que publica el Ministeri de Sanitat, Consum i Benestar Social.

En l'àmbit de la concessió de Dénia, el juliol de 2018 estaven pendents les liquidacions de Dénia 2009/2013 i les liquidacions 2014/2016.

Després de l'estudi i l'aclariment de multitud de conceptes que estaven per resoldre, (revisió *per capita*, fàrmacs de resolució, lliure elecció, etc.), la situació actual de les liquidacions de la concessió de Dénia és la següent:

- 2009-2013: Les liquidacions corresponents a aquests exercicis estan fiscalitzades i comptabilitzades i seran exigibles a partir del 30 de juny de 2019. D'altra banda, s'ha preparat per a intervindre l'enriquiment injust corresponent als exercicis 2009 a 2013 pels conceptes no inclosos en les liquidacions perquè no eren pròpies del contracte, però que es refereixen a prestacions que ha realitzat la concessió i que s'han d'abonar a aquesta.
- 2014-2016: S'han treballat durant l'exercici 2018 i seran efectives en 2019.
- De 2017 fins a l'actualitat: Es duran a terme quan es dispose de la dada definitiva de la despesa sanitària pública, que publica el Ministeri de Sanitat, Consum i Benestar Social.

#### **6.5.2. Prestacions sanitàries realitzades per empreses externes concertades i no concertades**

*Convenis:* Els convenis finançats amb càrrec al programa 412.22 (programa que correspon a la Direcció General d'Assistència Sanitària) i al capítol IV (transferències corrents) corresponen a:

- Creu Roja Espanyola, per a l'atenció dentibucal de persones discapacitades, amb un import de 50.000 euros.
- Fundació de Dany Cerebral Ateneu Castelló, per a les despeses derivades del transport i l'assistència a persones afectades per lesions cerebrals, amb un import de 26.000 euros.
- Sanatori Sant Francesc de Borja-Fontilles, per al finançament de despeses corrents del Sanatori Sant Francesc de Borja-Fontilles amb un import de 850.000 euros.
- Federació d'Associacions de Donants de Sang de la Comunitat Valenciana, per a ajudes a les associacions de donants de sang de la Comunitat Valenciana per a la promoció de la donació de sang, amb un import de 50.000 euros.

*Prestacions externes:* Respecte a les activitats gestionades pel servei de gestió de fundacions, consorcis i prestacions externes, s'han estat finançant específicament amb càrrec al capítol II (despeses de funcionament) del programa 412.24 (prestacions externes) i al capítol IV (transferències corrents), Pla de xoc.

La facturació total per aquestes activitats del programa 412.24 (prestacions externes) ha ascendit a 271 milions d'euros, dels quals 226 milions corresponen a activitat concertada i 45 milions a activitat no concertada, i la facturació corresponent al capítol IV (transferències corrents) ha ascendit a 12 milions corresponents al Pla de xoc.

Durant l'exercici 2018, l'activitat concertada ha augmentat en un 49,05 %, a causa, principalment, dels nous expedients de contractació administrativa tramitats: ressonància magnètica, rehabilitació logopèdica, i l'encàrrec de gestió de FISABIO per a la prestació assistencial integral oftalmològica.

*Acció concertada social:* En 2018 estan en vigor els expedients d'acció concertada social següents:

1. Acció concertada FIVO per a la prestació assistencial integral oncològica. AC 2/2017, amb un pressupost total de 42.129.300,71 euros.
2. Acció concertada per a la prestació del servei de caràcter sanitari corresponent al programa de prevenció de càncer de mama. AC 3/2017 amb un pressupost de 219.286,67 euros.
3. Acció concertada per a la gestió, l'organització i la tramitació dels desplaçaments de persones en tractament de la malaltia renal crònica avançada mitjançant l'hemodiàlisi. AC 1/2017, amb un pressupost màxim de 223.573,84 euros.

### **6.5.3. Mecanismes de finançament. Captació i administració de recursos finalistes**

En el marc de la programació prevista pel Programa operatiu del Fons Europeu de Desenvolupament Regional (FEDER) de la Comunitat Valenciana 2014-2020, la Conselleria de Sanitat Universal i Salut Pública ha executat diferents operacions de despesa cofinançada de mitjana en un 50 % del cost total pel FEDER.

En conjunt, han sigut 65 actuacions o expedients, l'import dels quals que cal declarar a la Comissió Europea perquè siguin cofinançats durant l'exercici 2018 s'eleva a 21.217.035,67 euros.

Les actuacions desenvolupades s'han estructurat entorn de tres eixos d'intervenció:



**Eix 1. Línia d'actuació 010102-02: Creació d'estructures estables d'investigació i innovació sanitària i infraestructures i equipaments científics i tecnològics sanitaris.**

L'objecte d'aquest eix és implementar i desenvolupar determinades estratègies d'investigació en salut previstes en l'Estratègia d'especialització intel·ligent en investigació i innovació de la Comunitat Valenciana (RIS3-CV), mitjançant el suport a diferents plataformes d'investigació constituïdes per les fundacions d'I+D del sector públic instrumental de la Conselleria.

Durant l'exercici 2018, s'han executat huit actuacions d'inversió amb un cost total de 8.658.466,26 euros, entre les quals cal destacar:

- Sistema d'informació i gestió de l'activitat investigadora en biomedicina, sanitat i salut pública a la Comunitat Valenciana.
- Gestor d'interoperabilitat de la Xarxa Valenciana de Biobancs.
- Actualització de les infraestructures de processament, control de qualitat i emmagatzematge de mostres en els biobancs de la Xarxa Valenciana de Biobancs.
- Millora de les infraestructures per al laboratori de diagnòstic per tecnologies d'imatge d'alta resolució.
- Millora de les infraestructures per a malalties infeccioses i epidèmies emergents.
- Millora de les infraestructures per a medicina de precisió aplicada a diverses patologies.
- Millora de les infraestructures per al desenvolupament de medicaments innovadors.

**Eix 2. Línia d'actuació 020301-01: Promoció de serveis públics digitals en E-SALUT.**

Els objectius d'aquest eix són: reforçar els sistemes d'informació que actuen en l'àmbit clínic-assistencial, dotar d'equipament i infraestructures de suport el sistema d'informació sanitària, millorar el sistema de governança i facilitar una millora del sistema d'informació, gestió i intel·ligència del sistema sanitari públic valencià i dotar-lo de més interoperabilitat amb l'SNS.

Durant l'exercici 2018 s'han executat un total de 44 actuacions d'inversió amb un cost total de 10.410.246,29 euros.

Entre les actuacions més rellevants cal destacar l'impuls a l'extensió de l'ús de l'aplicació que integra la història de salut relativa a l'atenció hospitalària així com diversos mòduls per a atendre-la, Orion Clinic, en dotze hospitals de gestió pública de la Comunitat Valenciana, de manera que s'estén així la possibilitat de disposar d'història clínica electrònica amb informació tant ambulatoria com hospitalària al 74 % de la població, és a dir, en l'actualitat es té accés a més de 4 milions d'històries clíniques integrades, un increment del 10 % durant 2018 respecte a l'any anterior.

**Eix 4. Línia d'actuació 040301-01: Pla d'estalvi energètic de la Conselleria de Sanitat.**

L'objecte d'aquest eix és el de promoure l'estalvi energètic i la reducció d'emissions a l'atmosfera de gasos d'efecte d'hivernacle en les infraestructures sanitàries de la Comunitat Valenciana. Aquesta estratègia, implementada amb la col·laboració de l'Àrea d'Energia de l'Institut Valencià de Competitivitat Empresarial IVACE-ENERGIA, està alineada amb els objectius de l'Estratègia valenciana davant el canvi climàtic 2013-2020, el Pla d'infraestructures estratègiques CV 2010-2020 i el Pla estatal d'estalvi i eficiència energètica 2011-2020.

Durant l'exercici 2018 s'han executat 13 actuacions d'inversió amb un cost total de 2.148.323,12 euros.

**6.5.4. Infraestructures sanitàries**

El Pla de dignificació d'infraestructures sanitàries 2016-2019 va ser dotat inicialment amb 359 milions d'euros. El pla va ser ajustat posteriorment amb els prop de 30 milions d'euros provinents de la Fundació Amancio Ortega que la Generalitat Valenciana finança i, després d'executar-los, els reembossa la FAO. El pla, per tant, inclòs el pressupost executat realment en el període 2016 -2018 i el que es preveu per a 2019 supera els 368 milions d'euros. El pla pretenia impulsar la millora dels equipaments i les edificacions en l'àmbit de la Conselleria de Sanitat Universal i Salut Pública.

L'objectiu final del pla és millorar l'atenció sanitària a les persones amb les premisses de seguretat, confort, intimitat i eficiència, amb el disseny d'espais adequats perquè els professionals sanitaris puguen fer el seu treball amb l'eficàcia màxima. El pla vol donar un impuls nou al parc immobiliari i als equipaments per a recobrar una línia de modernització i actualització progressiva després dels períodes anteriors d'inversió reduïda i abandonada.

Les actuacions del pla s'emmarquen en una estratègia amb una visió a llarg termini, amb una implantació territorial de les inversions que arribe a la majoria de la ciutadania amb intervencions repartides en tots els àmbits de l'activitat assistencial. Tècnicament, els principals eixos d'intervenció del pla són els següents:

- Eix 1. Un pla d'inversions directes per a la reforma, l'ampliació i la nova construcció de centres, inclosa una renovació important de l'equipament electromèdic i inversió en alta tecnologia sanitària. Les actuacions previstes abasten tots els departaments gestionats per la Conselleria sota el prisma de la humanització de l'espai assistencial.
- Eix 2. Un pla d'estalvi energètic per a reduir el consum d'energia i les emissions de les edificacions en línia amb les polítiques d'estalvi energètic de la Unió Europea i emmarcat en el Programa operatiu 2014-2020, en el qual s'inclou la Conselleria de Sanitat Universal i Salut Pública. Les actuacions previstes, que abasten tots els departaments de gestió pública i són de caràcter puntual, tenen com a objectiu l'extensió de la utilització de l'energia solar tèrmica en la xarxa hospitalària, la substitució dels equips de climatització per uns altres de més eficients, la millora en els sistemes d'enllumenat i la implantació de mesures passives com la millora d'aïllaments.

Eix 3. Un pla d'inversions en TIC per a la millora de les actuacions en l'àmbit de les tecnologies de la informació i la comunicació.

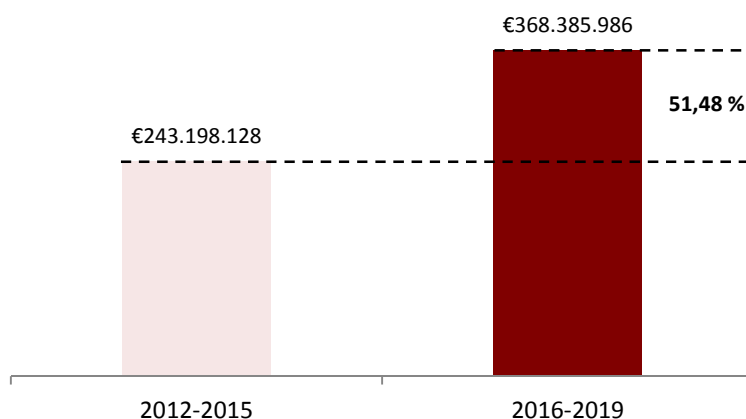
En el desenvolupament del pla, aquests tres eixos s'integraran amb dues estratègies transversals de molt d'impacte:

- L'estratègia mediambiental, de conscienciació respecte a la sostenibilitat i responsabilitat amb el medi ambient.
- L'estratègia en matèria d'accessibilitat universal del servei públic a totes les persones que són ateses, amb una cura especial a les afectades per algun grau de diversitat funcional.

### Punt de partida del pla

Els resultats del Pla de dignificació són molt esclaridors. El pla tenia assignats inicialment 359 milions d'euros per al període 2016-2019. L'execució final en l'exercici 2016 a 2018 inclosa la previsió per a 2019 és de 368 milions d'euros.

La inversió del període 2012-2015 va ser de 243 milions d'euros. Això vol dir que ha tingut lloc un increment d'un 51,48 % respecte a la legislatura anterior. Amb aquesta inversió s'han realitzat 3.697 actuacions i s'ha beneficiat 4.978.078 persones.



La inversió en infraestructures en la legislatura anterior estava més condicionada per la inversió en projectes més concrets i focalitzats, des d'una perspectiva basada en la promoció de projectes d'envergadura.

El pla 2016-2019 busca donar un enfocament totalment diferenciat. Així, davant d'intervencions escasses i molt localitzades del pla anterior, el pla actual vol redistribuir la inversió amb una extensió territorial àmplia i en la totalitat de les escales assistencials.

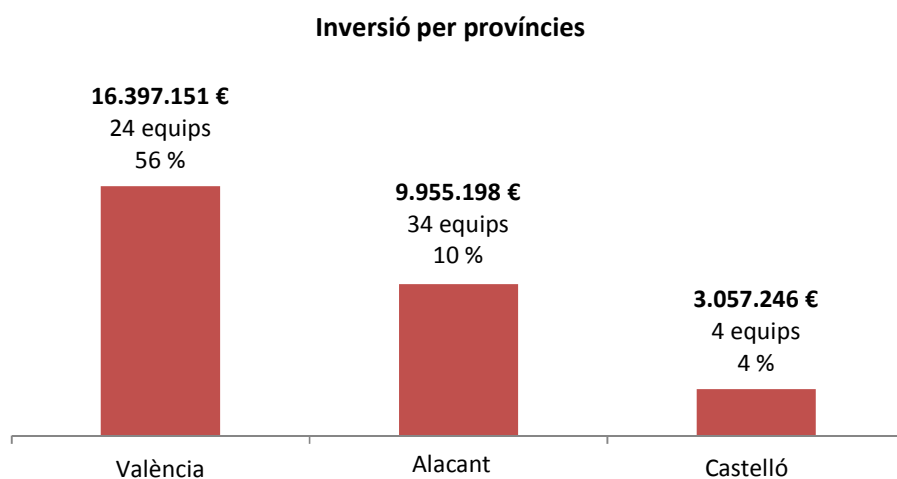
En el període 2016-2018, la inversió realment executada ha arribat als 218 milions d'euros. Aquesta inversió, unida a la prevista per a l'any 2019, arribarà als 368 milions d'euros amb la distribució següent:

<b>Inversió en infraestructures</b> <i>Període 2016-2019</i>		
Conceptes	Període 2016-2018	Període 2016-2018 + prevista en 2019
Inversions en obres i equipament, PIAC inclòs	153,0	267,9
Informàtica	58,0	83,7
ConSORCI Hospital General València	3,8	8,5
ConSORCI Hospital Provincial Castelló	3,6	8,4

*Xifres en milions d'euros*

Gràcies a la col·laboració de la **Fundació Amancio Ortega** s'invertiran 29.409.595 € en un total de 39 adquisicions.

La distribució d'aquesta quantitat per províncies és la següent:



#### **Inversió executada en obres i en equipament per províncies l'any 2018:**

La inversió total en **obres i equipament** en el conjunt de la Comunitat Valenciana l'any 2018 ha sigut de **60.695.183,72 €**, dels quals han sigut destinats:

- Per tipus d'actuació (primària/especialitzada):
  - 7.122.006,91€ en primària
  - 53.573.176,81 € en especialitzada.
- Per equipament/obra:
  - 37.513.287,51 € en equipament
  - 23.181.896,21 € en obres.

A la província de Castelló, la inversió total ha sigut de 7.960.083,65 €, amb la distribució següent:

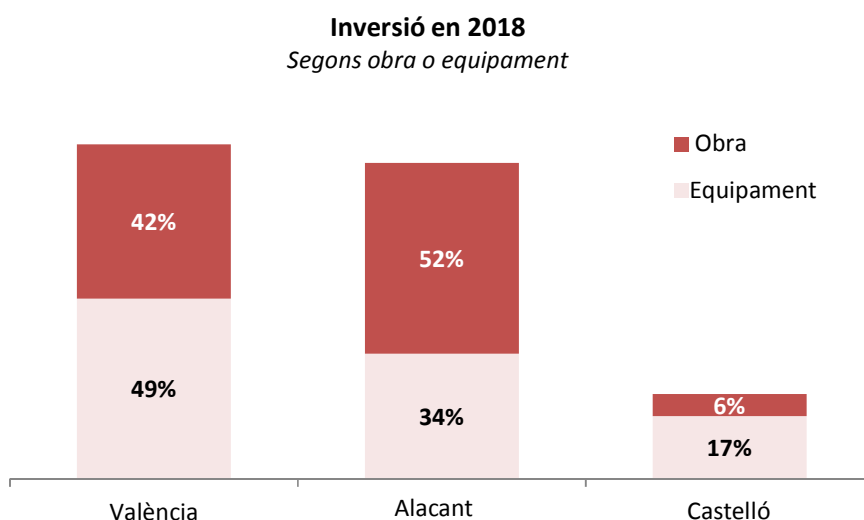
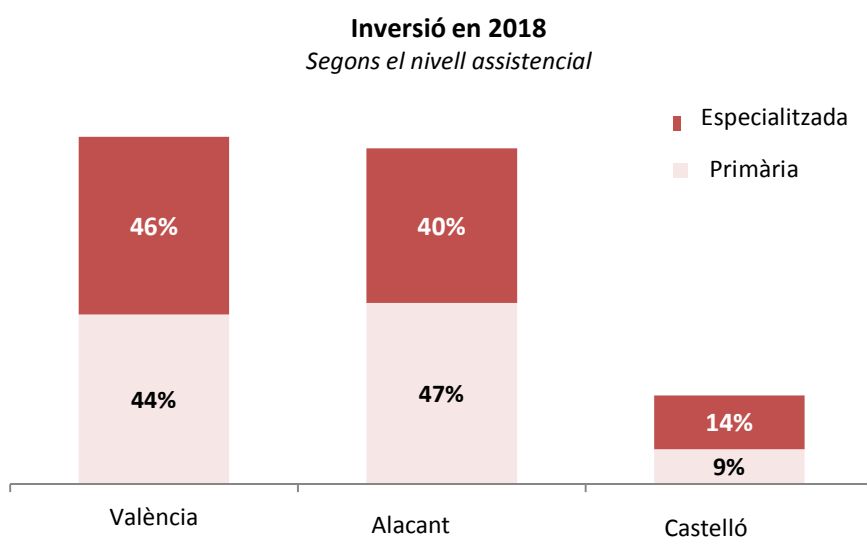
- 671.985,19 € a actuacions en primària i 7.288.098,46 € a actuacions hospitalàries.
- 6.446.062,36 € en equipament i 1.514.021,29 € en obres.

A la província de València, la inversió total ha sigut de 27.927.201,42 €, dels quals han sigut destinats:

- 3.115.075,23 € a actuacions en primària i 24.812.126,19 € a actuacions hospitalàries.
- 18.284.616,30 € en equipament i 9.642.585,12 € en obres.

A la província d'Alacant, la inversió total ha sigut de 24.807.898,65 €, distribuïts de la manera següent:

- 3.334.946,49 € a actuacions en primària i 21.472.952,16 € a actuacions hospitalàries.
- 12.782.608,85 € en equipament i 12.025.289,80 € en obres.



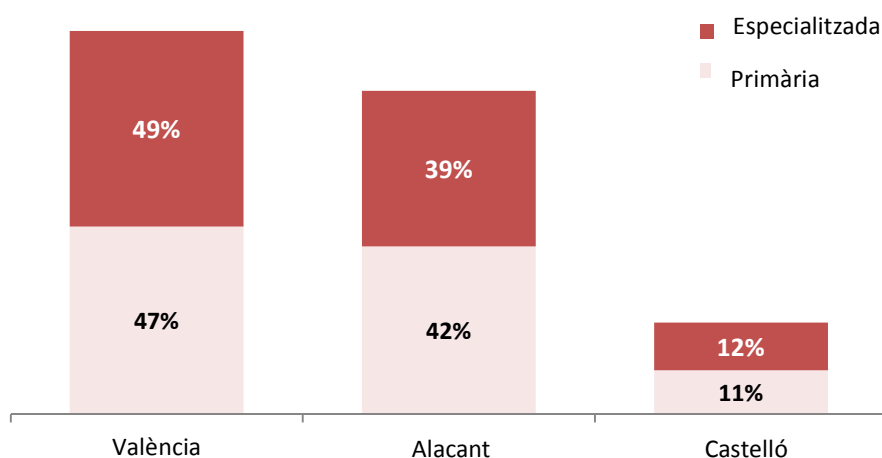
**Inversió executada en obres i en equipament per províncies en el període 2016-2018:**

La inversió total en obres i en equipament en el conjunt de la Comunitat Valenciana en el període 2016-2018 ha sigut de 153.179.246,25 €, dels quals han sigut destinats:

- Per tipus d'actuació: 21.564.043,94 € en primària i 131.615.202,31 € en especialitzada.
- Per equipament/obra: 100.512.847,04 € en equipament i 52.666.399,21 € en obres.

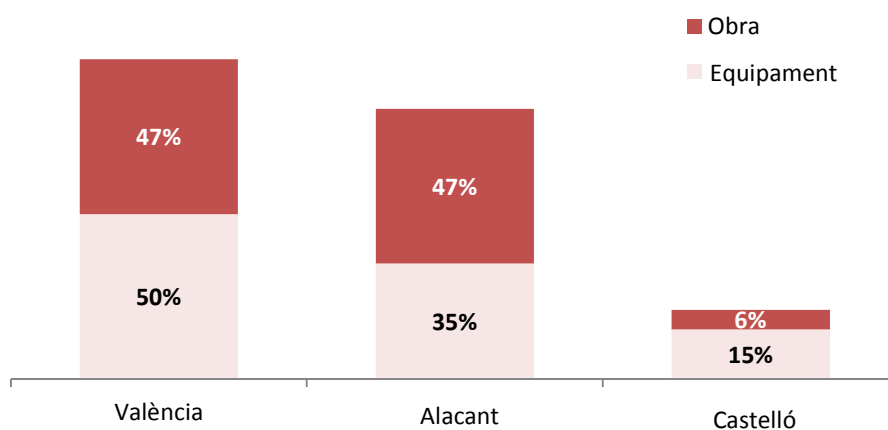
**Inversió període 2016-2018**

*Segons el nivell assistencial*



**Inversió període 2016-2018**

*Segons obra o equipament*



A la província de Castelló, la inversió total ha sigut de 18.551.099,55 €, amb la distribució següent:

- 2.302.398,88 € a actuacions en primària.
- 16.248.700,67 € a actuacions hospitalàries.
  
- 15.592.920,49 € en equipament.
- 2.958.179,06 € en obres.

A la província de València, la inversió total ha sigut de 74.931.772,27 €, dels quals han sigut destinats:

- 10.168.350,78 € a actuacions en primària.
- 64.763.421,49 € a actuacions hospitalàries.
  
- 50.013.619,84 € en equipament.
- 24.918.152,43 € en obres.

A la província d'Alacant, la inversió total ha sigut de 59.696.374,43 €, distribuïts de la manera següent:

- 9.093.294,28 € a actuacions en primària.
- 50.603.080,15 € a actuacions hospitalàries.
  
- 34.906.306,71 € en equipament.
- 24.790.067,72 € en obres.

Aquest esforç inversor per part de la Conselleria de Sanitat Universal i Salut Pública ha fet possible donar resposta al compromís d'humanització dels espais sanitaris. Un compromís centrat en donar un accés digne als serveis sanitaris a la ciutadania, a través d'actuacions de millora en infraestructures, equipament, eficiència energètica i tecnologies de la informació i la comunicació. Una inversió amb la qual s'ha arribat de manera equilibrada a tot el territori de la Comunitat Valenciana, a través dels diferents serveis d'atenció primària i atenció hospitalària.

#### **Inversions realitzades per departaments:**

- Vinaròs*
  - Previsió d'inversió en el Pla de dignificació d'infraestructures per al període 2016-2019: 3.998.574,73 €.
  - 1,2 milions € destinats actuacions en primària i 2,8 milions € a actuacions hospitalàries.
  - Inversió executada en el període 2016-2018: 3.689.714,96 € (92,28 % de la prevista).
  - Inversió executada l'any 2018: 1.469.507 €.
  
- Castelló Hospital General*
  - Previsió d'inversió en el Pla de dignificació d'infraestructures per al període 2016-2019: 13.556.349,83 €.
  - 2,9 milions € destinats actuacions en primària i 10,6 milions € a actuacions hospitalàries.
  - Inversió executada en el període 2016-2018: 10.034.377,58 € (74,02 % de la prevista).
  - Inversió executada l'any 2018: 4.518.484 €.

- La Plana*
- Previsió d'inversió en el Pla de dignificació d'infraestructures per al període 2016-2019: 5.586.861,00 €.
  - 2,9 milions € destinats actuacions en primària i 2,6 milions € a actuacions hospitalàries.
  - Inversió executada en el període 2016-2018: 4.311.146,19 € (77,17 % de la prevista).
  - Inversió executada l'any 2018: 1.737.629 €.
- Sagunt*
- Previsió d'inversió en el Pla de dignificació d'infraestructures per al període 2016-2019: 5.923.985,00 €.
  - 0,5 milions € destinats actuacions en primària i 5,4 milions € a actuacions hospitalàries.
  - Inversió executada en el període 2016-2018: 5.408.638,00 € (91,30 % de la prevista).
  - Inversió executada l'any 2018: 2.834.884 €.
- Clínic - La Malva-Rosa*
- Previsió d'inversió en el Pla de dignificació d'infraestructures per al període 2016-2019: 11.681.445,64 €.
  - 2 milions € destinats actuacions en primària i 9,7 milions € a actuacions hospitalàries.
  - Inversió executada en el període 2016-2018: 12.449.170,97 € (106,57 % de la prevista).
  - Inversió executada l'any 2018: 5.398.256 €.
- Arnau de Vilanova-Llíria*
- Previsió d'inversió en el Pla de dignificació d'infraestructures per al període 2016-2019: 8.264.256,79 €.
  - 1,6 milions € destinats actuacions en primària i 6,6 milions € a actuacions hospitalàries.
  - Inversió executada en el període 2016-2018: 9.629.144,67 € (116,52 % de la prevista).
  - Inversió executada l'any 2018: 2.430.963 €.
- Dr. Peset*
- Previsió d'inversió en el Pla de dignificació d'infraestructures per al període 2016-2019: 9.247.141,81 €.
  - 0,6 milions € destinats actuacions en primària i 8,2 milions € a actuacions hospitalàries.
  - Inversió executada en el període 2016-2018: 8.841.538,42 € (95,61 % de la prevista).
  - Inversió executada l'any 2018: 3.652.282 €.
- La Fe*
- Previsió d'inversió en el Pla de dignificació d'infraestructures per al període 2016-2019: 26.518.805,69 €.
  - 2,9 milions € destinats actuacions en primària i 23,6 milions € a actuacions hospitalàries.
  - Inversió executada en el període 2016-2018: 21.303.818,11 € (80,33 % de la prevista).
  - Inversió executada l'any 2018: 5.824.895 €.
- Requena*
- Previsió d'inversió en el Pla de dignificació d'infraestructures per al període 2016-2019: 2.103.846,18 €.
  - 0,3 milions € destinats actuacions en primària i 1,8 milions € a actuacions



- hospitalàries.
- Inversió executada en el període 2016-2018: 1.866.755,55 € (88,73 % de la prevista).
  - Inversió executada l'any 2018: 625.298 €.
- La Ribera*
- Aquest departament de salut no estava inclòs en el pla de dignificació original. A partir d'abril de 2018, data de la reversió efectiva a la gestió directa, es va quantificar la inversió que es volia executar.
  - Inversió executada l'any 2018: 1.724.648 €.
- Gandia*
- Previsió d'inversió en el Pla de dignificació d'infraestructures per al període 2016-2019: 6.325.844,20 €.
  - 3,6 milions € destinats actuacions en primària i 2,7 milions € a actuacions hospitalàries.
  - Inversió executada en el període 2016-2018: 2.692.583,33 € (42,56 % de la prevista).
  - Inversió executada l'any 2018: 1.009.293 €.
- Xàtiva-Ontinyent*
- Previsió d'inversió en el Pla de dignificació d'infraestructures per al període 2016-2019: 18.893.751,01 €.
  - 0,4 milions € destinats actuacions en primària i 18,4 milions € a actuacions hospitalàries.
  - 15,3 milions € corresponen al nou hospital d'Ontinyent.
  - Inversió executada en el període 2016-2018: 4.779.280,14 € (25,30 % de la prevista). El percentatge d'execució és singularment més baix pel retard en l'execució de les obres del nou hospital d'Ontinyent, que començaran en 2019.
  - Inversió executada l'any 2018: 2.295.673 €.
- Alcoi*
- Previsió d'inversió en el Pla de dignificació d'infraestructures per al període 2016-2019: 7.170.078,58 €.
  - 1,9 milions € destinats actuacions en primària i 5,2 milions € a actuacions hospitalàries.
  - Inversió executada en el període 2016-2018: 5.775.463,59 € (80,55 % de la prevista).
  - Inversió executada l'any 2018: 2.200.531 €.
- Elda*
- Previsió d'inversió en el Pla de dignificació d'infraestructures per al període 2016-2019: 8.798.390,97 €.
  - 2,1 milions € destinats actuacions en primària i 6,7 milions € a actuacions hospitalàries.
  - Inversió executada en el període 2016-2018: 8.285.034,09 € (94,17 % de la prevista).
  - Inversió executada l'any 2018: 3.347.345 €.
- Elx*
- Previsió d'inversió en el Pla de dignificació d'infraestructures per al període 2016-2019: 10.000.631,72 €.
  - 0,8 milions € destinats actuacions en primària i 8,5 milions € a actuacions hospitalàries.
  - Inversió executada en el període 2016-2018: 8.843.250,14 € (88,43 % de la prevista).
  - Inversió executada l'any 2018: 3.805.437 €.

- Marina Baixa**
- Previsió d'inversió en el Pla de dignificació d'infraestructures per al període 2016-2019: 19.287.502,00 €.
  - 12,5 milions € corresponen a l'ampliació de l'hospital de la Marina Baixa, el projecte de la qual està en fase de redacció.
  - 2,9 milions € destinats actuacions en primària i 3,9 milions € a altres actuacions hospitalàries.
  - Inversió executada en el període 2016-2018: 5.136.411,49 € (26,63 % de la prevista).
  - Inversió executada l'any 2018: 2.209.402 €.
- Sant Joan d'Alacant**
- Previsió d'inversió en el Pla de dignificació d'infraestructures per al període 2016-2019: 21.800.473,80 €.
  - 6,7 milions € destinats actuacions en primària i 15 milions € a actuacions hospitalàries.
  - Inversió executada en el període 2016-2018: 12.309.475,60 € (56,46 % de la prevista).
  - Inversió executada l'any 2018: 5.684.535 €.
- Alacant – Hospital General.**
- Previsió d'inversió en el Pla de dignificació d'infraestructures per al període 2016-2019: 17.009.865,20 €.
  - 2 milions € destinats actuacions en primària i 15 milions € a actuacions hospitalàries.
  - Inversió executada en el període 2016-2018: 11.591.360,36 € (68,14 % de la prevista).
  - Inversió executada l'any 2018: 3.266.762,60 €.
- Orihuela**
- Previsió d'inversió en el Pla de dignificació d'infraestructures per al període 2016-2019: 6.056.530,00 €.
  - Inversió executada en el període 2016-2018: 7.306.380,71 € (120,64 % de la prevista).
  - 1,7 milions € destinats actuacions en primària i 5,7 milions € a actuacions hospitalàries.
  - Inversió executada l'any 2018: 3.495.301 €.

### Hospitals de llarga estada (HACLE)

- HACLE Sant Vicent del Raspeig**
- Previsió d'inversió en el Pla de dignificació d'infraestructures per al període 2016-2019: 408.186 €.
  - Inversió executada en el període 2016-2018: 670.645,10 € (164,30 % de la prevista).
  - Inversió executada l'any 2018: 403.190 €.
- HACLE La Pedrera (Dénia)**
- Previsió d'inversió en el Pla de dignificació d'infraestructures per al període 2016-2019: 760.250 €.
  - Inversió executada en el període 2016-2018: 811.123,89 € (106,69 % de la prevista).
  - Inversió executada l'any 2018: 368.235 €.
- HACLE La Magdalena**
- Previsió d'inversió en el Pla de dignificació d'infraestructures per al període 2016-2019: 416.000 €.
  - Inversió executada en el període 2016-2018: 424.095,40 €

(101,95 % de la prevista).

- Inversió executada l'any 2018: 196.263 €.

*HACLE Dr. Moliner*

- Previsió d'inversió en el Pla de dignificació d'infraestructures per al període 2016-2019: 1.156.100 €.
- Inversió executada en el període 2016-2018: 1.127.106,33 € (97,49 % de la prevista).
- Inversió executada l'any 2018: 356.233 €.

*HACLE Pare Jofré de València*

- Previsió d'inversió en el Pla de dignificació d'infraestructures per al període 2016-2019: 259.588 €.
- Inversió executada en el període 2016-2018: 283.258,33 € (109,12 % de la prevista).
- Inversió executada l'any 2018: 124.646 €.

**Altres centres**

*Centre de Transfusions de la Comunitat Valenciana*

- Previsió d'inversió en el Pla de dignificació d'infraestructures per al període 2016-2019: 855.445 €.
- Inversió executada en el període 2016-2018: 627.048,77 € (73,30 % de la prevista).
- Inversió executada l'any 2018: 168.232,10 €.

*Complex Campanar*

- Previsió d'inversió en el Pla de dignificació d'infraestructures per al període 2016-2019: 26.905.433 €.
- Inversió executada en el període 2016-2018: 1.426.574,21 € (5,30 % de la prevista).
- Inversió executada l'any 2018: 1.114.138 €.

*Servei d'Emergències Sanitàries SES d'Alacant*

- Previsió d'inversió en el Pla de dignificació d'infraestructures per al període 2016-2019: 33.058 €.
- Inversió executada en el període 2016-2018: 60.066,80 € (181,70 % de la prevista).
- Inversió executada l'any 2018: 28.666 €.

*Servei d'Emergències Sanitàries SES de Castelló*

- Previsió d'inversió en el Pla de dignificació d'infraestructures per al període 2016-2019: 113.000 €.
- Inversió executada en el període 2016-2018: 91.765,42 € (81,21 % de la prevista).
- Inversió executada l'any 2018: 38.198 €.

*Servei d'Emergències Sanitàries SES de València:*

- Previsió d'inversió en el Pla de dignificació d'infraestructures per al període 2016-2019: 132.343 €.
- Inversió executada en el període 2016-2018: 143.734,10 € (108,61 % de la prevista).
- Inversió executada l'any 2018: 65.684 €.

**Actuacions més rellevants en 2018:**

- Vinaròs*
- S'ha iniciat l'obra de reforma del centre de salut de Morella.
  - S'ha conclòs la redacció del projecte d'ampliació de l'hospital per a la ubicació de la ressonància magnètica i s'han iniciat les obres.
  - S'ha iniciat l'obra del Servei de Farmàcia.
- 
- Castelló Hospital General*
- S'ha reformat la Cirurgia Major Ambulatòria (CMA) de l'hospital General de Castelló, fase 2.
  - S'ha conclòs la redacció del projecte del nou centre sanitari del Raval de Castelló.
  - S'ha iniciat l'expedient per a la redacció del projecte per a la reforma i l'ampliació del Servei d'Urgències de l'hospital General de Castelló.
  - S'ha adjudicat la redacció del projecte per a la reforma i l'ampliació del Servei d'Urgències de l'hospital General de Castelló.
  - S'hi ha instal·lat un mamògraf X Plus.
- 
- La Plana*
- S'ha conclòs la redacció del projecte d'ampliació del centre sanitari de Moncofa.
  - S'ha iniciat l'expedient per a la redacció del projecte de reforma i ampliació del centre de salut La Vall d'Uixó I.
  - S'hi ha instal·lat un TC de 16 talls.
- 
- Consorti Hospital Provincial de Castelló*
- Adquisició del tercer accelerador lineal.
  - Adquisició d'un PET-TC.
  - Adquisició d'una gammacambra.
  - S'han conclòs les obres de reforma dels quiròfans de l'hospital Provincial de Castelló.
- 
- Sagunt*
- S'han conclòs les obres de reforma dels paritoris de l'hospital de Sagunt.
  - S'han conclòs les obres de reforma dels quiròfans d'Urgències de l'hospital de Sagunt.
  - S'ha actualitzat un mamògraf.
  - S'hi ha instal·lat un TC de 16 talls.
- 

*Clínic - La Malva-Rosa*

- S'ha iniciat la reforma de la planta de Pediatria de l'hospital Clínic Universitari.
- S'ha conclòs l'obra de reforma de la Unitat de Salut Mental Infantil de l'hospital de la Malva-Rosa.
- S'hi ha actualitzat un mamògraf.

*Arnau de Vilanova-Llíria*

- S'ha conclòs l'obra de reforma de la cinquena planta d'hospitalització de l'hospital Arnau de Vilanova.
- S'han conclòs les obres de reforma del centre de processament de dades de l'hospital Arnau de Vilanova.
- S'hi ha instal·lat una estereotàxia.
- S'hi ha instal·lat un mamògraf amb estació de diagnòstic.


*Doctor Peset*

- S'hi han actualitzat els mamògrafs.
- S'ha posat en funcionament el PET-TC.

*La Fe*

En l'àmbit del complex sanitari Campanar-Ernest Lluch:

- S'han iniciat les obres de reforma de l'edifici al carrer Joaquín Ballester per al Servei d'Urgències.
- S'ha conclòs la redacció del projecte del nou centre de salut i centre d'especialitats.
- S'ha conclòs la redacció del projecte del servei d'emergències sanitàries.
- S'han iniciat les obres per a retirar l'amiant estructural de l'antic pavelló de rehabilitació.
- Es va prendre una decisió sobre el concurs d'idees per al desenvolupament del complex sanitari Campanar-Ernest Lluch.

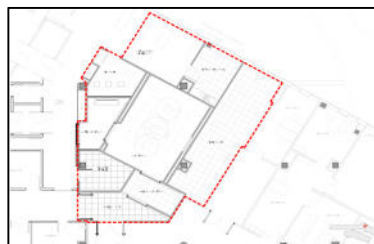


S'ha conclòs la redacció del projecte d'ampliació i reforma del centre de salut de Catarroja.

- Requena**
- S'ha conclòs la redacció del projecte d'ampliació de l'hospital General de Requena per a la ubicació de la ressonància magnètica.
  - S'ha conclòs la reparació de les cobertes de l'hospital de Requena.



- La Ribera**
- S'hi ha instal·lat un mamògraf amb estació de diagnòstic (estereotàxia).
  - S'ha reformat la planta segona per a situar el nou quiròfan a l'hospital de la Ribera.



- València Hospital General**
- S'ha adjudicat la redacció del projecte de reforma del edifici i millora de l'eficiència energètica per al nou centre de salut València - Tres Forques.






- Gandia**
- S'ha iniciat la redacció del projecte per al nou complex sanitari Roís de Corella en l'antic hospital de Sant Francesc de Borja.

- S'ha conclòs la redacció del projecte d'enderrocament de l'hospital vell i d'adjudicació de les obres.
- S'hi ha instal·lat un mamògraf amb estació de diagnòstic (estereotàxia).



- Xàtiva-Ontinyent**
- S'ha conclòs la redacció del projecte del nou hospital d'Ontinyent i se n'ha iniciat la licitació.
  - S'hi ha instal·lat un TC de 16 talls i un altre TC de 64.
  - S'hi ha instal·lat una estereotàxia.



- Alcoi*
- S'han conclòs les obres de reforma i ampliació del centre de salut de Cocentaina.
  - S'ha conclòs la redacció del projecte de reforma del Servei de Pediatria de l'hospital d'Alcoi.
  - S'ha posat en funcionament un mamògraf X Plus.
- 
- Elda*
- S'ha millorat l'eficiència energètica mitjançant la substitució de fusteries exteriors en la 4a planta l'hospital General d'Elda.
  - S'han conclòs les obres de reforma de les antigues Urgències per a ampliar les Consultes Externes de l'hospital d'Elda.
  - S'han conclòs les obres de reforma dels paritoris de l'hospital d'Elda.
  - S'ha derrocat l'edificació per a l'execució posterior del consultori Virgen de la Cabeza.
- 
- Elx*
- S'ha reformat la planta 5a d'hospitalització a l'hospital General d'Elx.
  - S'han reformat les Urgències de l'hospital d'Elx fase 2.
  - S'ha adjudicat la redacció del projecte del nou bloc quirúrgic de l'hospital d'Elx.
  - S'hi ha instal·lat un TC de 64 talls.
- 
- Marina Baixa*
- S'ha reformat la instal·lació de canonades de la tercera planta de l'hospital de la Marina Baixa.
  - S'han reparat els cels rasos per emergència de l'hospital de la Marina Baixa.
  - S'han iniciat les obres de reparació del centre de salut de Foietes.
  - S'hi ha instal·lat un mamògraf amb estació de diagnòstic (estereotàxia).
  - S'ha iniciat la licitació del contracte de servei la redacció del projecte d'ampliació de l'hospital.
  - S'ha redactat el projecte del pàrquing per a la parcel·la objecte d'ampliació.
- 

- Sant Joan d'Alacant*
- S'ha iniciat el projecte de reforma de les Urgències de l'hospital de Sant Joan.
  - S'ha adjudicat l'expedient per a la redacció del projecte de reforma del centre d'especialitats Santíssima Faz d'Alacant.
  - S'ha adjudicat l'expedient per a la redacció del projecte de l'Hospital de Dia de Sant Joan.
  - Conclòs el projecte de reforma i ampliació del centre de salut de Sant Joan.
  - S'hi va instal·lar una nova ressonància magnètica.
  - S'hi va posar en funcionament un PET-TC.



- Alacant – Hospital General.*
- Conclòs la redacció del projecte per a la reforma i l'ampliació de les Urgències Generals i Pediàtriques de l'hospital General d'Alacant.
  - S'hi ha instal·lat una estereotàxia i s'hi ha actualitzat el mamògraf HOLOGIC.



- Orihuela*
- S'ha adequat el pati per a Salut Mental Infantil de l'hospital d'Orihuela.
  - S'han conclòs les obres de construcció del nou centre de salut del Rabaloche a Orihuela.
  - S'hi ha instal·lat un mamògraf X Plus



### Hospitals de llarga estada

- Doctor Moliner*
- S'han executat diverses obres de reparació a l'hospital.

- La Magdalena*
- S'han adequat els controls d'infermeria a l'hospital.

- Sant Vicent del Raspeig*
- Projecte d'unitat de detecció precoç del càncer de mama.

- Hospital militar*
- S'ha iniciat la redacció del projecte per a la reforma i l'ampliació de l'hospital militar Quart-Mislata per a hospital de llarga estada i salut mental (centre Manuela Solís Claràs).
  - S'ha redactat el projecte per a l'habilitació de la Unitat de Detecció Precoç del Càncer de Mama a l'hospital militar per a traslladar la que hi ha a Campanar La Fe.





**Altres centres**

- S'ha conclòs la redacció del projecte de reforma del Centre de Transfusions de la Comunitat Valenciana.
- S'han conclòs les obres de millora en l'edifici de Micer Mascó.
- S'han conclòs els treballs de millora de la seguretat en l'edifici de Rodríguez Fornos amb la col·locació de barana.
- S'ha conclòs el projecte de reparació i millora de climatització en els serveis territorials de Castelló.
- S'ha conclòs el projecte de reforma del soterrani del centre d'especialitats de Burjassot per a la reubicació de la Unitat de Detecció Precoç del Càncer de Mama i Serveis d'Inspecció.

A més, s'han tramitat les cessions de les parcel·les següents:

- Nou hospital d'Ontinyent.
- Nou centre de salut Oliva.
- Nou centre salut Quatretonda.
- Nou centre de salut Virgen de la Cabeza.
- Nou centre de salut Racó de l'Oix.
- Terrenys per a l'ampliació de l'hospital de la Vila.
- Edifici en Tres Forques per a l'execució del nou centre de salut.
- Terrenys per a l'execució del nou centre de salut de Malilla.
- Edifici per al nou centre de salut de Montserrat.
- Edifici del nou centre de salut de Rafal.
- Terrenys per al nou centre de salut de Vinaròs.
- Terrenys per al nou centre de salut de Vilafamés.
- Locals per al nou consultori de Fortaleny.
- Terrenys per al nou centre de salut de Corbera.
- Terrenys per a l'ampliació del centre de salut de Rafelbunyol.
- Parcel·la al carrer Antonio Suárez per a l'execució d'un nou centre de salut en substitució del centre del carrer Xile.
- Edifici de la casa de socors a València.

**Pla d'intervenció arquitectònica en consultoris (PIAC)**

En l'actualitat, la Comunitat Valenciana disposa d'un total de 563 consultoris auxiliars, la majoria de titularitat municipal, destinats a la prestació d'assistència sanitària. Molts es trobaven en un estat de deterioració que dificulta l'objectiu de la Conselleria, que no és un altre que oferir el millor servei sanitari possible.

Fruit d'aquest objectiu i per a donar resposta a les condicions referenciades dels centres sanitaris, la Conselleria va publicar l'Ordre 9/2017, de 19 de setembre, per la qual s'establien les bases reguladores per a la concessió de subvencions per a la intervenció arquitectònica en locals destinats a la prestació d'assistència sanitària en municipis de la Comunitat Valenciana.

El març del 2018 es va llançar la primera convocatòria i es van concedir, amb càrrec als pressupostos de la Generalitat per a l'any 2018 i per mitjà de la resolució de l'11 de juliol del mateix any, 1.820.486,47 €, amb un total de 46 municipis beneficiaris. En concret:

- A la província de València: Alcàntera del Xúquer, Alfara de la Baronia, Alfara de Patriarca, Alfarrasí, Atzeneta d'Albaida, Barx, Beneixida, Benimuslem, Casas Altas, Casas Bajas, Favara, la Font de la Figuera, Gátova, Llombai, Manises-El Carmen, Paterna-Terramelar, Pavies, Potries, Requena-Campo Arcís, Sagunt-Almardà, Sagunt-Planif. Familiar i Senyera.
- A la província d'Alacant: Algueña, Alacant-Albufereta, Alacant-Platja de Sant Joan, Beneixama, Catral, Elx-Torrellano, Elx-La Marina, Granja de Rocamora, Hondón de los Frailes, Montán, Salinas i San Isidro.
- A la província de Castelló: Alcalà de Xivert, Argelita, Caudiel, Xodos, Cortes de Arenoso, El Toro, Fuente la Reina, Higueras, La Llosa, Matet, Suera i Todolella.

La segona convocatòria de la subvenció per a la reforma de consultoris d'atenció primària va tindre lloc el setembre de 2018 i l'execució d'inversions està prevista per a l'exercici 2019.t